

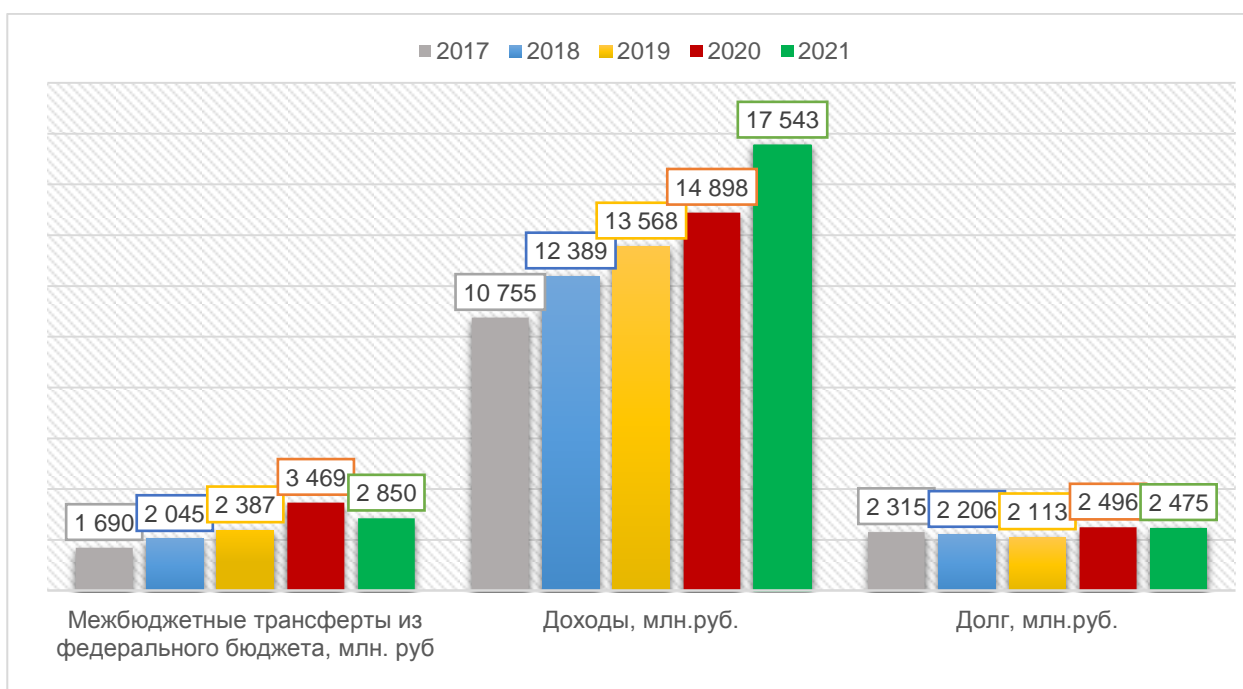
## Анализ исполнения региональных бюджетов за 2021 год

### Доходы бюджетов

Для 2021 г. был характерен восстановительный рост, даже более интенсивный, чем ожидалось по прогнозам. Доходы консолидированных региональных бюджетов составили 17,6 трлн руб., превысив показатели 2020 г. на 17%. Существенно выросли поступления всех основных региональных налогов, в особенности налога на прибыль. Трансферты из федерального бюджета практически не изменились (уменьшение на 3%).

Поступления доходов сверх плановых показателей не только обеспечили профицит бюджетной системы в 2021 г., но также позволили увеличить расходы по большинству функциональных направлений и, особенно, на развитие национальной экономики. В номинальном выражении относительно 2020 г. доходы бюджетной системы, федерального бюджета и консолидированных бюджетов субъектов Российской Федерации выросли на 25,9%, 35,1% и 17,8%, соответственно.

График 1. Региональные бюджеты. Доходы, долг, федеральные трансферты за последние 5 лет.



Опережающими темпами в 2021 г. росли поступления налога на прибыль и налогов на совокупный доход, что связано с низкой базой 2020 г. В целом поступление налогов в региональные бюджеты за 2021 г. возросло по сравнению с аналогичным периодом предкризисного 2019 г. в номинальном выражении на 25%, а с учетом инфляции 2020 и 2021 гг. – на 15%.

Данные по динамике собственных доходов за 2021 г. существенно варьируются порегионам, но при этом абсолютное сокращение этого показателя по сравнению с 2020 г. наблюдалось только по Чукотскому АО.

Сокращение доходов в целом произошло в 2021 г. по двум регионам – Чукотскому АО и Республике Крым за счет того, что трансферты Крыму из федерального бюджета сократились в 2021 г. на 15%.

Таблица 1. Темпы роста в 2021 году к 2020 году региональных доходов всего, налоговых и неналоговых доходов и расходов по федеральным округам.

	Доходы всего. Темп роста	Налоговые и неналоговые доходы. Темп роста	Расходы. Темп роста
Дальневосточный ФО	110,13%	114,35%	107,76%
Приволжский ФО	112,49%	121,18%	107,89%
Северо-Западный ФО	118,04%	123,96%	108,16%
Северо-Кавказский ФО	108,72%	119,43%	105,46%
Сибирский ФО	116,12%	120,98%	108,67%
Уральский ФО	119,89%	119,28%	104,49%
Центральный ФО	107,19%	122,24%	108,22%
Центральный ФО (без учета г. Москва)	141,73%	160,78%	115,61%
Южный ФО	128,83%	112,26%	108,23%

По всем федеральным округам наблюдался существенный рост как доходов всего, так и собственных доходов (налоговые и неналоговые). В то же время, надо принимать во внимание низкую базу 2020 года, когда ситуация с бюджетными поступлениями была достаточно сложная. Свидетельством чего являлась максимально высокая доля межбюджетных трансфертов в доходах регионов в 2020 году - 25,3%. (в 2019 году – 18%).

### *Межбюджетные трансферты*

В структуре доходов консолидированных бюджетов субъектов РФ в 2021 году доля межбюджетных трансфертов составила 21%.

В 2021 г. объем межбюджетных трансфертов регионам по сравнению с предыдущим годом снизился незначительно, на 100 млрд руб. или на 2,6%, и составил 3676,4 млрд руб.

Изменилась и структура трансфертов регионам из федерального бюджета. Существенно выросла доля субсидий и иных трансфертов. В общем объеме трансфертов из федерального бюджета можно отметить сокращение доли средств, не связанных конкретными обязательствами регионов.

График 2. Доля межбюджетных трансфертов в доходах всего ( в %).

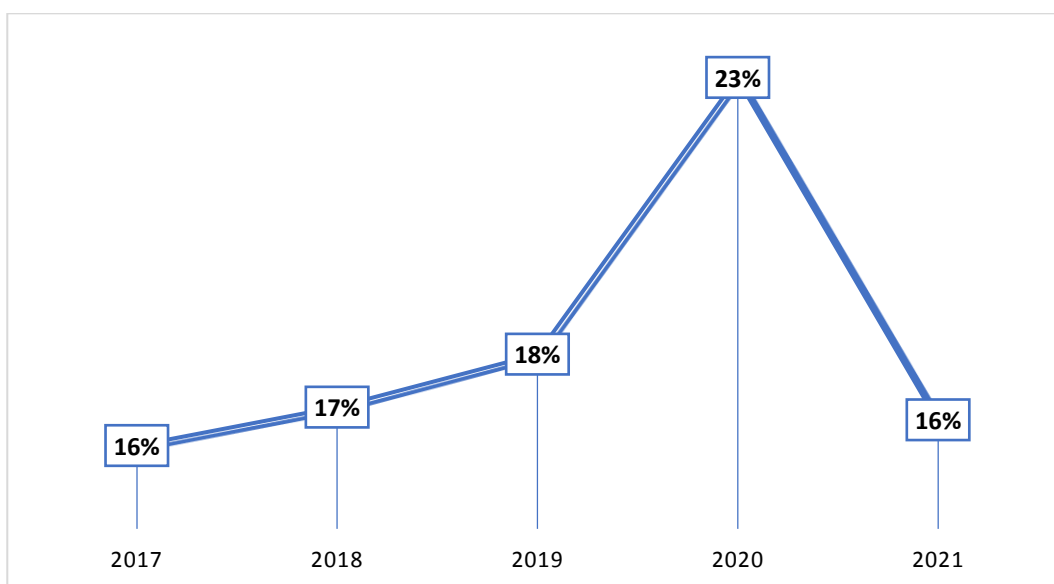


Таблица 2. Межбюджетные трансферты из федерального бюджета бюджетам субъектов в 2018 - 2021 гг. объемы и структура.

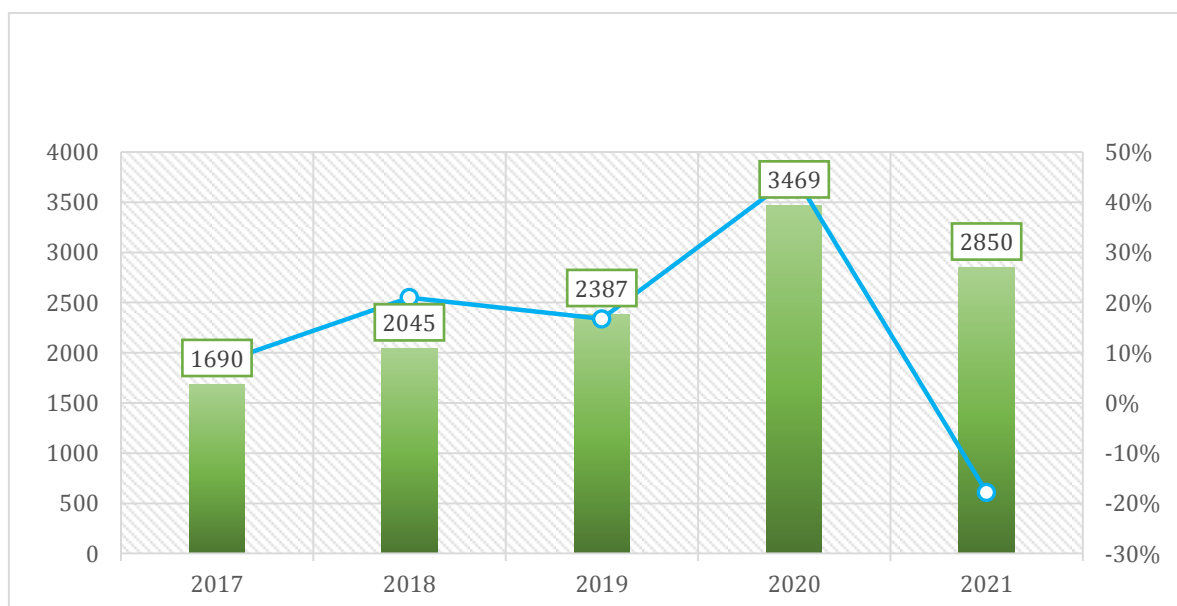
млрд рублей	2018	2019	2020	2021
Межбюджетные трансферты	1 719,60	2 095,30	2 153,90	2 013,90
%% ВВП	1,7	2	1,9	1,7
Дотации	832	887,7	875,1	893,4
в % к МБТ (всего)	48,4	42,4	40,6	44,4
Субсидии	397	569,2	626,5	481,8
в % к МБТ (всего)	23,1	27,2	29,1	23,9
Субвенции	309,3	376,6	388,7	394,1
в % к МБТ (всего)	18	18	18	19,6
иные межбюджетные трансферты	181,4	261,8	263,6	244,5
в % к МБТ (всего)	10,5	12,5	12,2	12,1

Снижение межбюджетных трансфертов определяется, преимущественно, сокращением объема дотаций (-281,8 млрд руб.) и сопровождается изменением общей структуры: сокращением доли дотаций (на 6,7% по сравнению с 2020 г.) и субвенций (на 1,9%) в пользу увеличения доли субсидий (на 5,7%) и иных межбюджетных трансфертов (на 2,9%).

Таблица 3. Структура трансфертов регионам из федерального бюджета( в%).<sup>1</sup>

	2020 год	2021 год
Дотации на выравнивание бюджетной обеспеченности	19,0	19,5
Прочие дотации	15,5	8,3
Субсидии	26,8	32,5
Субвенции	16,0	14,1
Иные трансферты	22,6	25,6
<b>Всего</b>	<b>100</b>	<b>100</b>

График 3. Объем и динамика межбюджетных трансфертов из федерального бюджета регионам.

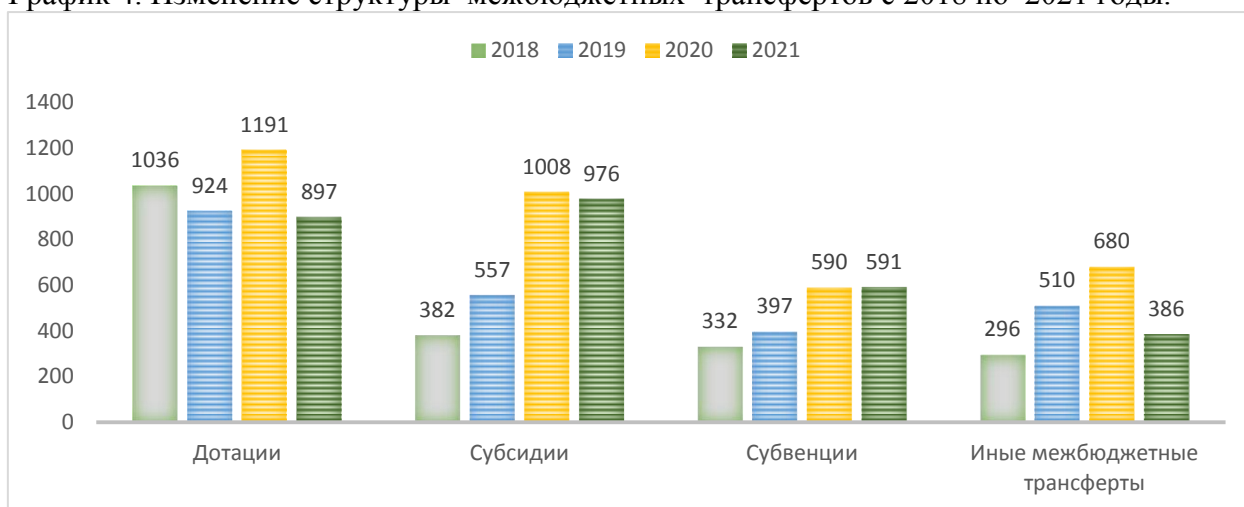


На приведенном графике видно, как по годам менялась структура межбюджетных трансфертов. Если дотации уменьшились по сравнению с предыдущими годами, то субсидии выросли практически в три раза с 2018 года. Выросли и субвенции - в два

<sup>1</sup> Данные Минфина РФ, Расчет Института «Центр развития НИУ ВШЭ»

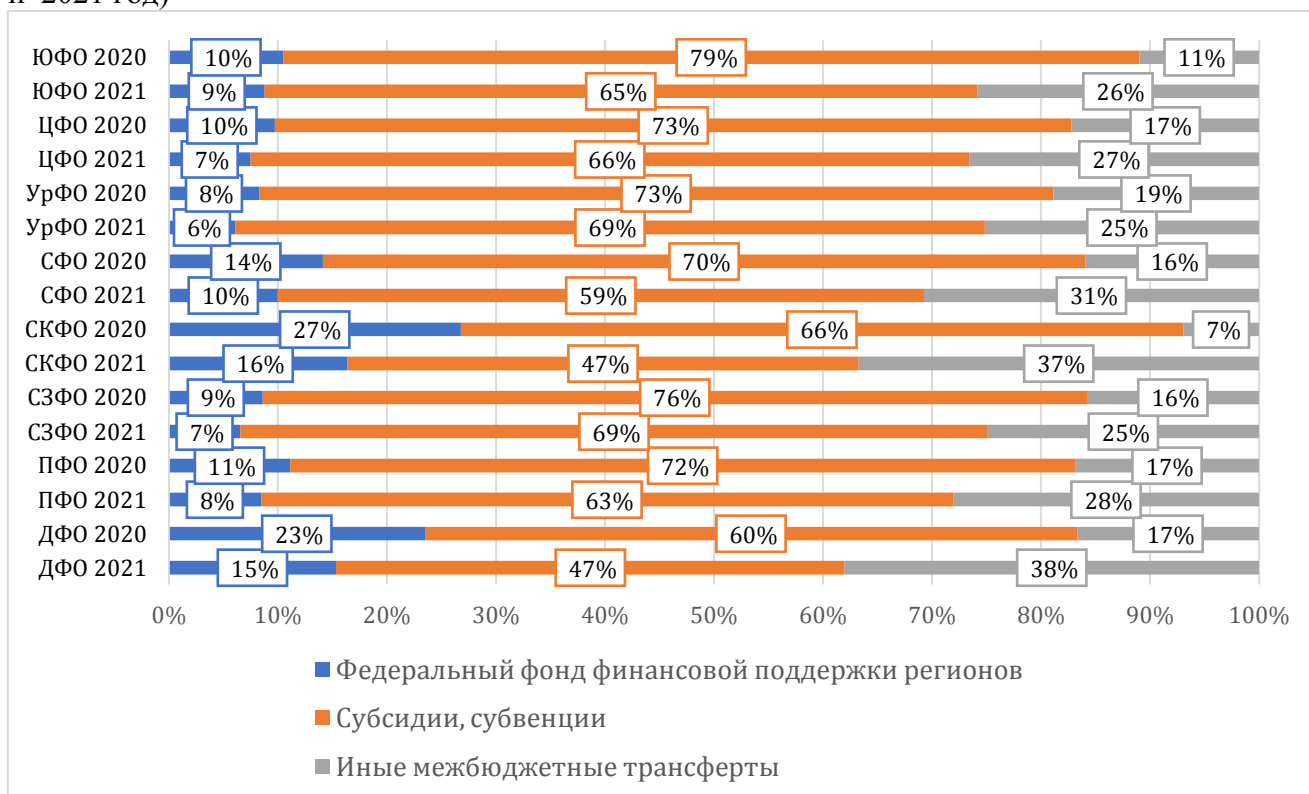
раза по сравнению с 2018 годом. По сравнению с 2020 годом они остались на прежнем уровне.

График 4. Изменение структуры межбюджетных трансфертов с 2018 по 2021 годы.



Произошло изменение структуры межбюджетных трансфертов и по федеральным округам.

График 5. Структуры межбюджетных трансфертов по федеральным округам (2020 год и 2021 год)



Таким образом, несмотря на некоторое снижение и изменение структуры, межбюджетные трансферты из федерального бюджета бюджетам регионов продолжают

играть значительную роль в обеспечении устойчивости консолидированных бюджетов субъектов Российской Федерации, .

### *Расходы региональных бюджетов.*

Расходы региональных бюджетов выросли в 2021 г. (год к году) на 8,4% в номинальном выражении, обеспечив таким образом небольшой реальный рост. Профицит региональных бюджетов в 2021 г. составил 0,7 трлн руб.

Расходы на образование выросли (год к году) на 8,5%, увеличение расходов на здравоохранение и социальную политику составило, соответственно, 4,6 и 5,8%. Как и в случае региональных расходов, на уровне бюджетной системы в целом расходы на здравоохранение и социальную политику сократились в 2021 г. в реальном выражении, что связано с высокой базой предыдущего года.

График 6. Сравнение структуры расходов за 2020 год (внутренний круг) и 2021 год (внешний круг).



Структура расходов консолидированных региональных бюджетов в 2021 г. по сравнению с 2020 г. заметно изменилась. Опережающими темпами росли расходы на ЖКХ(+17%). Превышали средние темпы расходы на национальную экономику, образование, культуру, физкультуру и спорт, СМИ. В 2021 г. больше всего расходов региональных бюджетов было направлено на финансирование статей «Образование» (3,8

трлн. руб.), «Социальная политика» (3,4 трлн. руб.) и «Национальная экономика» (3,5 трлн. руб.).

Таблица 4. Сравнение структуры исполнения расходов 2021 года и 2020 года .

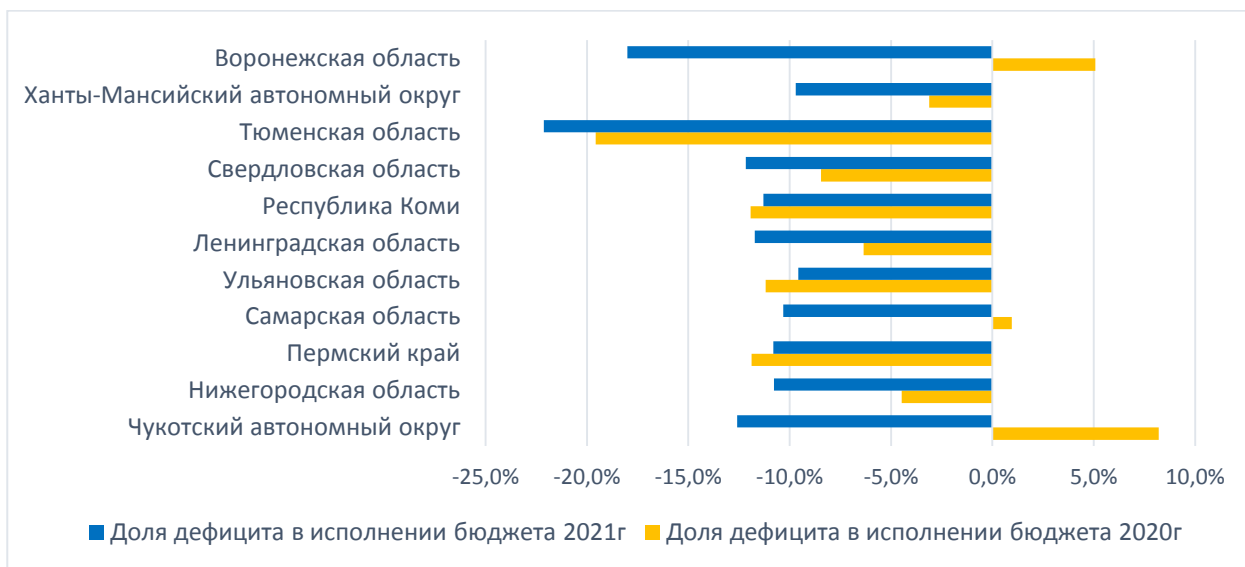
	Общегосударственные вопросы	Национальная экономика	Жилищно - коммунальное хозяйство	Образование	Здравоохранение	Физическая культура и спорт	Социальная политика
Доля раздела в расходах всего за 2021год	5,7%	20,9%	10,0%	23,1%	12,0%	2,4%	20,4%
Доля раздела в расходах всего за 2020 год	6,0%	20,5%	8,5%	22,8%	12,9%	2,3%	21,3%
Разница	0,3%	-0,4%	-1,5%	-0,3%	0,8%	0,0%	0,9%

### *Дефицит/профицит региональных бюджетов*

В 2021 г. профицит консолидированных региональных бюджетов составил 661 млрд. руб., что по абсолютной величине и по отношению к ВВП (0,62%) превышает положительные балансы исполнения региональных бюджетов за последние 10 лет. Несмотря на значительный суммарный бюджетный профицит, 19 регионов из 85, в том числе Москва, закончили год с дефицитом. В кризисном 2020 г. с дефицитом закончили год 57 регионов, в 2019 г. таких регионов было 35, в 2018 г. – всего 15.

Эксперты отмечают, что в число регионов с бюджетным дефицитом в 2021 г. входит ряд регионов сырьевой направленности. К таковым относятся Республика Башкортостан, ХМАО, Томская область. Расходы консолидированных региональных бюджетов выросли в 2021г. на 8,4%. В неизменных ценах, на основе показателей среднегодовой инфляции, этот прирост можно оценить в 1,6%.

График 7. Регионы с самой высокой долей дефицита к доходам всего 2020 год и 2021 год.



Источниками финансирования дефицита бюджетов субъектов Российской Федерации в 2020 - 2021 годах являлись ценные бумаги, кредиты от кредитных организаций, изменение остатков средств на счетах по учету средств бюджетов субъектов и прочие источники финансирования. При этом риски в обеспечении устойчивости бюджетов субъектов РФ, а также местных бюджетов, связанные с существенным объемом долговых обязательств, особенно по отдельным субъектам и муниципалитетам, сохраняются.

График 8. Дефицит/ профицит региональных бюджетов по федеральным округам.

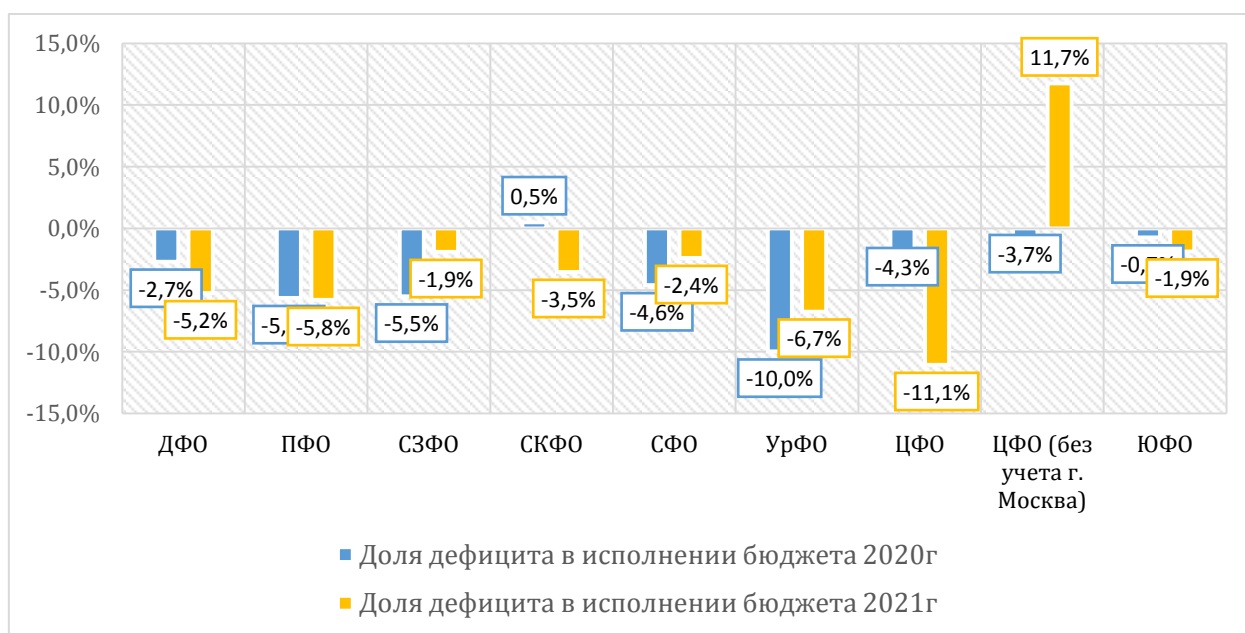




Таблица 5. Доля дефицита в бюджете субъектов РФ в 2020 и 2021 годах

Регион	Доля дефицита(-) в исполнении бюджета 2020г	Доля дефицита (-) в исполнении бюджета 2021г
Чукотский автономный округ	8,2%	-12,6%
Нижегородская область	-4,5%	-10,8%
Пермский край	-11,9%	-10,8%
Самарская область	1,0%	-10,3%
Ульяновская область	-11,2%	-9,6%
Ленинградская область	-6,3%	-11,7%
Республика Коми	-11,9%	-11,3%
Свердловская область	-8,5%	-12,2%
Тюменская область	-19,6%	-22,1%
Ханты-Мансийский автономный округ	-3,1%	-9,7%
Воронежская область	5,1%	-18,0%
Кировская область	0,7%	0,3%
Вологодская область	-0,1%	13,2%
Мурманская область	1,5%	4,7%
Кабардино-Балкарская Республика	3,7%	0,0%
Кемеровская область	-20,7%	6,8%
Челябинская область	-11,8%	8,4%
Смоленская область	-0,7%	0,4%
Краснодарский край	-0,2%	1,2%

### *Долговая нагрузка регионов.*

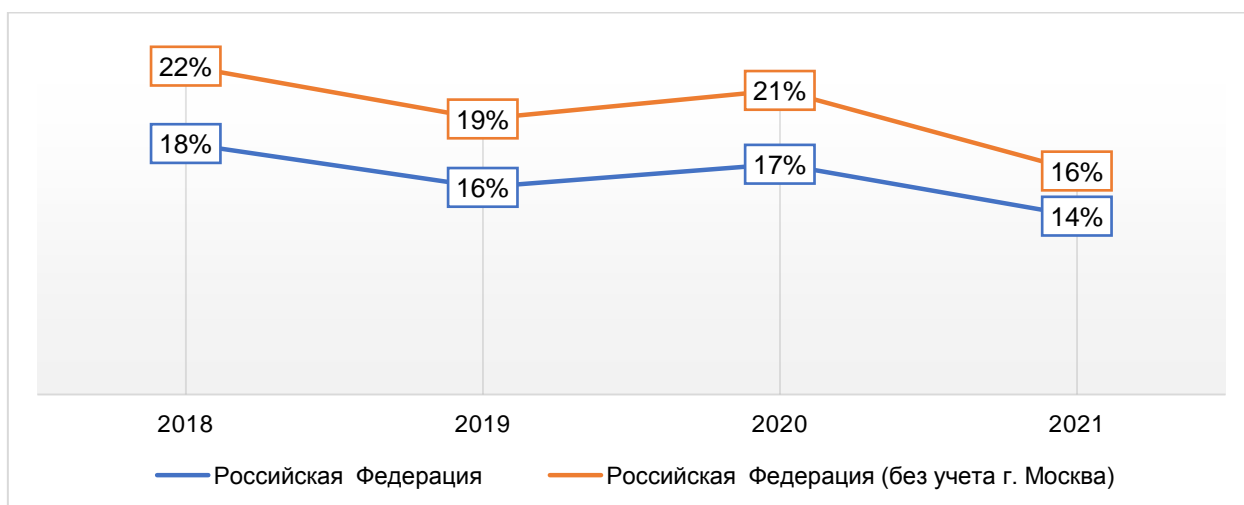
Суммарный региональный и муниципальный долг на 01.12.2021 г. сократился по сравнению с уровнем на начало 2021 г. на 2,2% и составил 2821 млрд руб. В структуре регионального долга продолжается увеличение доли кредитов из федерального бюджета при сокращении доли банковских кредитов.

Таблица 6. Структура регионального и муниципального долга в 2019–2021 гг., в %

	2019	2020	2021
Облигации	24,4	27,6	30,4
Кредиты банков	33,5	28,9	13,6
Бюджетные кредиты	39,2	41,4	54,3
Прочие	2,8	2,0	1,7
Всего	100,0	100,0	100,0

Улучшение ситуации в 2021 году демонстрирует показатель объема долга к собственным доходам, его снижение - с 17% до 14%.

График 9. Динамика отношения объема долга к собственным доходам (%)



При общем снижении долга изменилась и его структура. В структуре долга регионов выросла доля облигаций, а также бюджетных кредитов. При этом резко сократилась доля кредитов банков.

График 10. Темп прироста долговой нагрузки по федеральным округам (%)

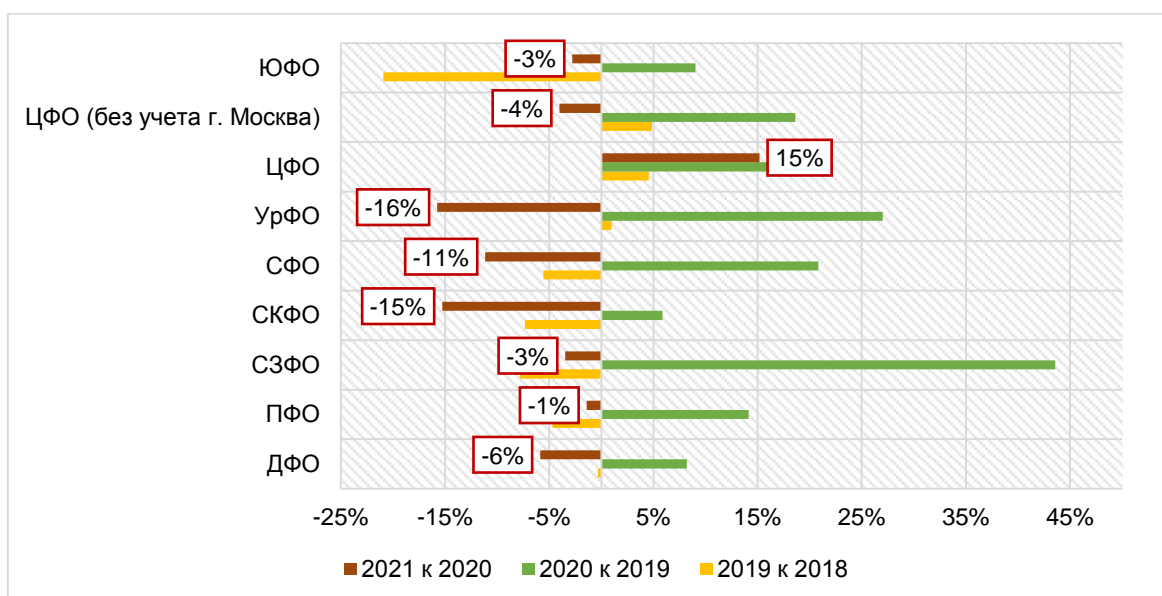


Таблица 7. Структура регионального и муниципального долга<sup>2</sup>

	2018	2019	2020	2021
Облигации	22,1	24,4	27,6	30,6
Кредиты банков	34,6	33,5	28,9	13,8
Бюджетные кредиты	39,8	39,2	41,4	53,8
Прочие	3,6	2,8	2,0	1,8
Всего	100	100	100	100

График 11. Отношение объема долга к собственным доходам по федеральным округам, %

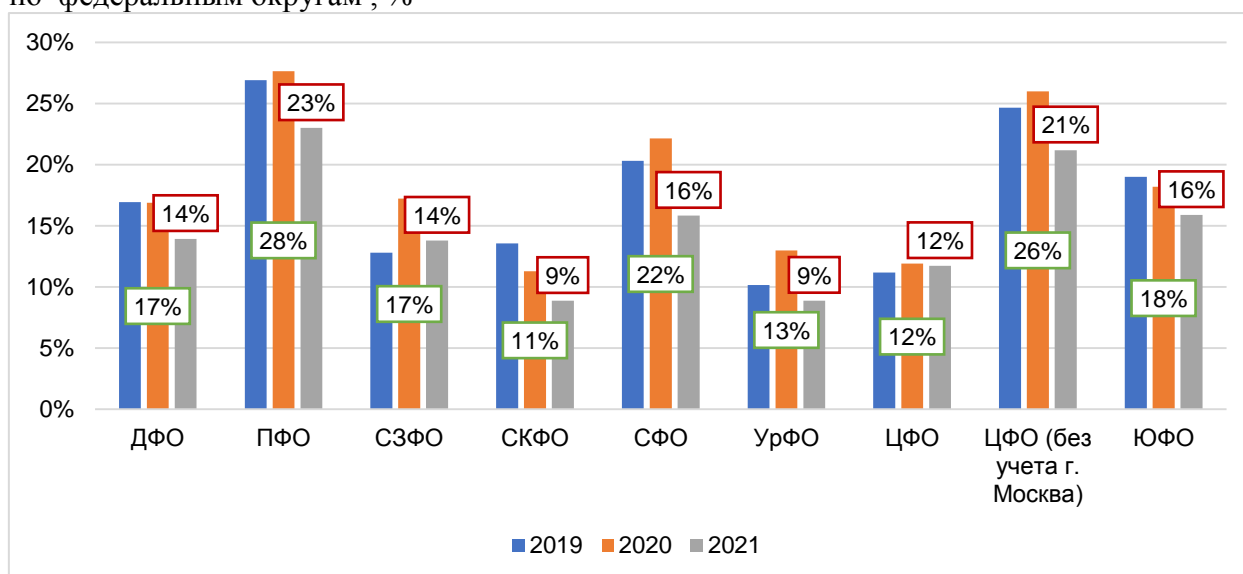
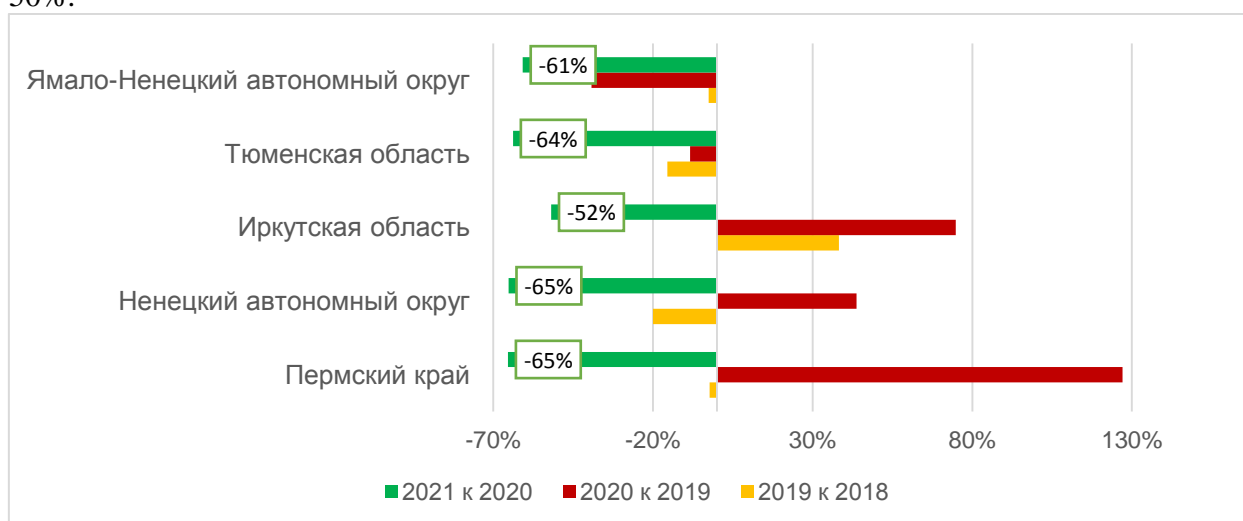


График 12. Регионы, у которых долг 2021 года к 2020 году сократился более чем на 50%.



<sup>2</sup> Минфин, расчеты Института «Центр развития» НИУ ВШЭ

Как видно из вышеприведенных графиков, долги регионов в 2021 году существенно снизились. Задача по реструктуризации коммерческой задолженности субъектов РФ в части, превышающей 25% собственных налоговых и неналоговых доходов региона, была решена посредством замещения коммерческой задолженности регионов бюджетными займами, включая как получение новых, так и пролонгацию ранее выданных бюджетных кредитов.

С начала 2021 г. вступила в силу норма о горизонтальных бюджетных кредитах, которая позволяет субъектам РФ предоставлять кредиты друг другу за счёт своих бюджетов. Среди регионов можно наблюдать значительный спрос на инфраструктурные бюджетные кредиты: на начало октября 2021 г. поступили заявки от 82 субъектов на сумму 1,1 трлн, что более чем в два раза превышает плановые объёмы программы.

В целом, можно говорить о том, что в 2021 году произошло существенное оздоровление региональных бюджетов.

### *Расходы на образование в региональных бюджетах*

Расходы на образование в региональных бюджетах исторически представляют самую большую статью расходов. В 2019 году и 2020 году в связи пандемией к образованию приблизились по объёму расходы на социальную политику. Теперь ее доля уменьшилась.

Таблица 8. Сравнение доли расходов на образование, здравоохранение и социальную политику.

	<b>Образование</b>	<b>Здравоохранение</b>	<b>Социальная политика</b>
Доля в расходах всего за 2021 год	23,1%	12,0%	20,4%
Доля в расходах всего за 2020 год	22,8%	12,9%	21,3%

Доля расходов на образование стабильна: в богатых регионах она меньше, в финансово-недостаточных регионах - больше. Изменение по годам незначительное, 1-2 процентных пункта. Пандемия внесла свои коррективы, в 2020 году за счет роста расходов на здравоохранение и социальную политику доля расходов на образование уменьшилась. В 2021 году доля расходов на образование вернулась к привычному показателю - 23%. В целом, расходы на образование в региональных бюджетах по сравнению с 2020 годом выросли на 8,5%.

График 13. Регионы, в которых прирост расходов на образование более 20 %

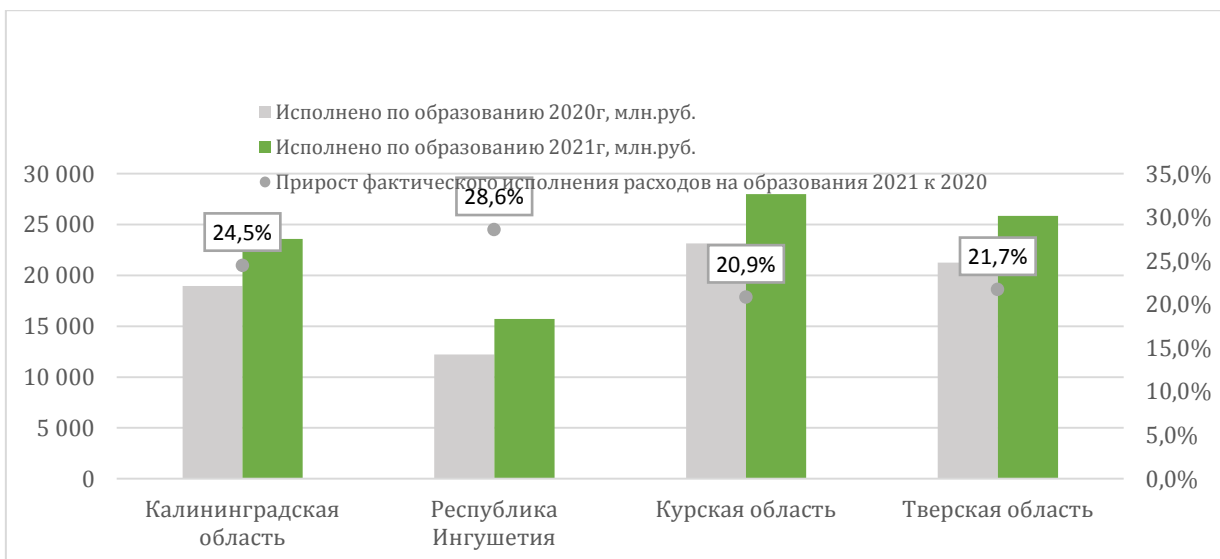
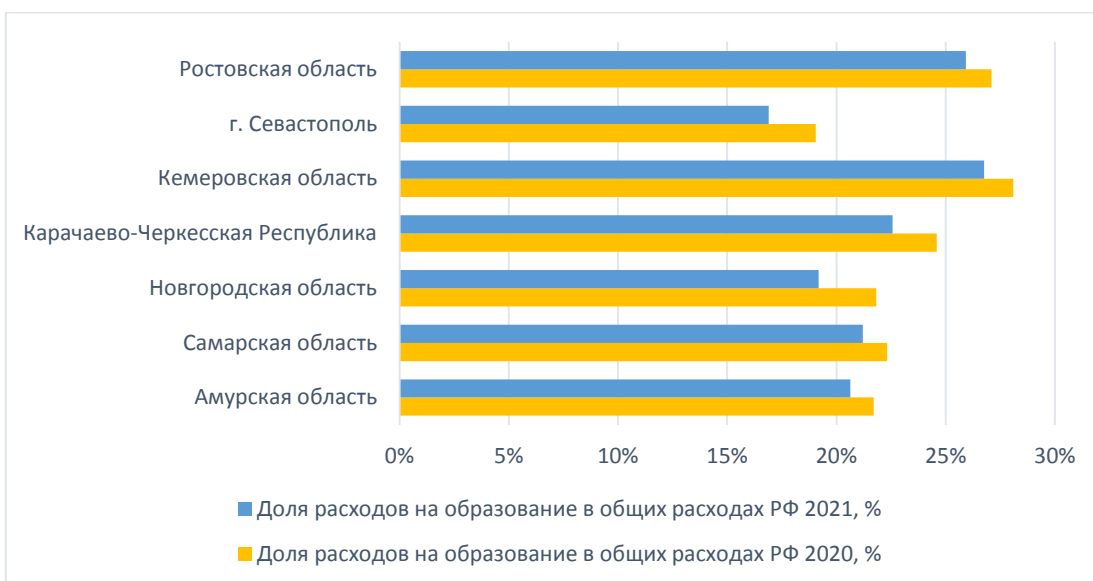


График 14. Регионы, у которых доля расходов на образование снизилась более чем на 1 %.



### Выводы.

В целом, по итогам 2021 года в консолидированных региональных бюджетах отмечается положительная динамика по всем доходным источникам, главным образом за счет налоговых поступлений. Межбюджетные трансферты тем временем снизились, но незначительно - на 3%. Снижение межбюджетных трансфертов определяется изменением их общей структуры: сокращением доли дотаций (на 6,7% по сравнению с

2020 г.) и субвенций (на 1,9%) в пользу увеличения доли субсидий (на 5,7%) и иных межбюджетных трансфертов (на 2,9%).

Уменьшились и долги регионов. Эта проблема была решена посредством замещения коммерческой задолженности регионов бюджетными займами, включая как получение новых, так и пролонгацию ранее выданных бюджетных кредитов.

В целом, можно говорить о том, что в 2021 году произошло существенное оздоровление региональных бюджетов.

ПРИЛОЖЕНИЕ 1. Динамика межбюджетных трансфертов, доходов и долга с 2017 года по 2021 год.

Субъект		Межбюджетные трансферты из федерального бюджета, млн. руб.					Доходы, млн.руб.					Долг, млн.руб.				
		2017	2018	2019	2020	2021	2017	2018	2019	2020	2021	2017	2018	2019	2020	2021
Российская Федерация	РФ	1 690 100	2 044 800	2 387 200	3 469 000	2 849 700	10 754 705	12 388 782	13 568 014	14 897 541	17 542 682	2 315 404	2 206 313	2 112 975	2 496 046	2 474 503
Дальневосточный федеральный округ	ДФО	257 250	242 209	329 543	505 184	459 671	892 287	1 044 132	1 211 141	1 314 628	1 499 937	198 347	205 851	205 186	222 047	209 024
Приволжский федеральный округ	ПФО	253 011	311 418	368 797	575 048	449 196	1 556 316	1 745 875	1 882 456	2 092 710	2 478 882	545 008	531 607	506 622	578 210	570 092
Северо-Западный федеральный округ	СЗФО	104 139	134 226	159 373	233 695	182 078	1 205 216	1 396 687	1 537 480	1 641 380	1 979 528	244 059	213 753	196 998	282 852	273 085
Северо-Кавказский федеральный округ	СКФО	252 989	263 907	353 320	471 157	456 488	402 805	448 084	508 017	645 493	696 069	83 185	74 291	68 827	72 870	61 742
Сибирский федеральный округ	СФО	215 752	262 347	301 047	441 076	369 458	1 059 668	1 243 339	1 360 061	1 508 471	1 873 756	325 105	292 489	276 277	333 845	296 658
Уральский федеральный округ	УрФО	77 916	99 104	110 346	174 373	140 796	1 053 032	1 341 933	1 400 205	1 392 281	1 712 519	153 765	140 812	142 188	180 621	152 158
Центральный федеральный округ	ЦФО	267 655	386 008	388 983	584 974	449 996	3 721 435	4 204 342	4 612 820	5 098 944	5 962 901	484 651	493 607	516 125	606 729	698 957
Южный федеральный округ	ЮФО	243 422	345 579	375 791	483 493	342 018	863 946	964 389	1 055 836	1 203 633	1 339 091	281 284	253 903	200 752	218 872	212 786
Амурская область	ДФО	11 851	13 078	14 601	28 296	24 655	58 099	65 283	83 459	105 151	118 630	27 666	27 404	26 986	26 986	26 986
Еврейская автономная область	ДФО	3 713	3 369	5 068	8 216	8 045	10 624	11 678	15 000	21 032	24 315	5 211	5 257	5 311	5 006	4 900
Забайкальский край	ДФО	22 666	26 516	30 177	49 572	43 105	58 800	70 791	89 704	96 629	113 925	28 285	27 555	26 929	29 485	27 810
Камчатский край	ДФО	55 557	42 982	57 958	76 771	80 402	75 773	87 792	92 766	105 740	115 360	4 573	4 049	3 914	6 750	6 587
Магаданская область	ДФО	10 260	8 009	9 103	14 765	12 830	35 066	37 789	43 497	53 119	57 681	13 300	14 250	14 136	13 060	12 178
Приморский край	ДФО	25 618	28 729	32 677	57 348	44 880	123 776	142 374	162 901	173 977	199 109	4 384	5 203	5 042	4 680	2 775
Республика Бурятия	ДФО	31 777	29 802	44 054	66 593	58 996	56 642	64 778	80 093	94 719	105 772	11 312	11 998	12 219	13 913	15 880
Республика Саха (Якутия)	ДФО	57 413	52 824	79 179	114 148	117 482	203 266	248 323	249 011	275 174	358 305	51 816	50 635	49 175	49 130	45 552
Сахалинская область	ДФО	2 485	3 503	3 977	14 446	5 076	130 111	156 810	205 332	184 003	187 448	0	0	0	8 000	5 000
Хабаровский край	ДФО	18 803	21 681	27 718	46 246	36 234	109 973	122 245	132 729	150 749	165 527	41 108	49 099	51 926	54 786	51 675
Чукотский автономный округ	ДФО	17 107	11 717	25 032	28 784	27 966	30 156	36 269	56 649	54 335	53 866	10 692	10 401	9 548	10 249	9 683
Кировская область	ПФО	19 554	20 018	29 306	38 594	34 858	58 269	64 349	72 111	82 180	98 046	26 056	25 133	24 285	24 285	21 541
Нижегородская область	ПФО	21 721	25 299	33 493	54 771	37 927	175 161	195 413	214 460	250 379	288 164	76 026	75 087	74 732	85 530	104 642
Оренбургская область	ПФО	16 354	20 941	24 019	39 145	29 833	91 871	108 901	118 742	131 218	161 942	27 015	24 437	22 053	21 382	17 628
Пензенская область	ПФО	15 976	26 692	24 871	34 629	26 547	56 326	64 809	67 584	81 383	88 691	20 226	20 209	20 051	20 046	19 253
Пермский край	ПФО	17 450	19 780	22 341	38 113	29 982	145 353	157 251	183 945	189 437	249 384	17 877	18 441	18 023	40 923	14 159
Республика Башкортостан	ПФО	38 546	43 826	53 776	85 208	71 839	201 001	239 886	239 425	261 543	290 224	18 153	16 235	13 526	21 026	26 617
Республика Марий Эл	ПФО	11 150	12 079	17 729	26 121	22 732	30 693	30 822	36 792	47 346	55 162	13 453	13 284	11 990	11 900	10 500
Республика Мордовия	ПФО	7 996	12 925	14 221	22 132	15 206	39 853	41 149	46 741	57 433	66 107	49 990	56 217	51 089	49 115	49 803
Республика Татарстан (Татарстан)	ПФО	17 621	29 624	25 790	50 194	31 574	287 664	324 919	337 044	341 217	410 946	93 316	94 987	93 661	98 166	96 624
Самарская область	ПФО	21 501	19 150	25 205	39 115	28 832	181 960	198 965	213 872	248 778	306 134	64 392	54 756	49 350	47 385	42 174
Саратовская область	ПФО	21 871	24 714	32 034	52 682	41 614	99 722	110 567	121 262	146 441	168 374	50 330	47 958	46 541	51 621	55 004

Субъект		Межбюджетные трансферты из федерального бюджета, млн. руб.					Доходы, млн.руб.					Долг, млн.руб.				
		2017	2018	2019	2020	2021	2017	2018	2019	2020	2021	2017	2018	2019	2020	2021
Удмуртская республика	ПФО	12 713	22 150	22 642	31 162	23 953	78 506	85 441	94 416	97 610	117 722	48 940	47 014	46 043	64 243	63 052
Ульяновская область	ПФО	12 362	13 429	15 574	23 810	17 574	58 439	65 613	69 374	81 131	92 648	25 112	24 940	24 928	33 691	41 126
Чувашская Республика-Чувашия	ПФО	18 194	20 792	27 797	39 372	36 722	51 497	57 791	66 685	76 614	85 337	14 121	12 910	10 350	8 898	7 968
Архангельская область	СЗФО	18 821	19 065	28 214	39 204	33 150	83 409	93 151	107 889	113 301	134 048	40 917	35 549	33 972	42 672	42 627
Вологодская область	СЗФО	10 342	13 882	18 599	24 539	16 819	72 109	89 451	105 341	114 791	159 397	23 832	20 672	15 717	15 708	14 840
г. Санкт-Петербург	СЗФО	14 016	17 551	16 380	29 525	23 209	522 152	589 468	649 006	679 519	846 023	34 843	30 100	30 100	85 006	85 006
Калининградская область	СЗФО	10 101	13 908	15 593	22 252	17 957	111 024	126 340	131 474	140 105	141 569	22 582	22 150	21 762	23 273	22 323
Ленинградская область	СЗФО	8 082	11 814	11 023	16 377	13 007	133 891	168 793	176 311	193 287	208 061	3 911	3 457	2 805	2 947	2 564
Мурманская область	СЗФО	7 922	8 395	9 800	16 459	11 605	72 725	81 971	101 784	108 197	141 990	18 983	18 760	14 089	13 647	12 442
Ненецкий автономный округ	СЗФО	818	589	1 724	1 487	1 070	19 958	23 252	24 500	23 983	31 124	3 325	2 000	1 600	2 300	800
Новгородская область	СЗФО	5 468	8 105	9 784	15 775	11 568	34 968	37 605	42 453	48 984	62 645	15 757	15 621	15 530	18 510	17 085
Псковская область	СЗФО	8 976	13 100	15 557	22 549	18 173	31 217	36 307	41 049	48 614	55 097	16 372	16 318	17 027	19 037	21 148
Республика Карелия	СЗФО	14 663	19 901	22 902	31 249	23 806	41 109	54 378	58 544	68 182	80 994	24 987	20 723	18 925	23 891	19 847
Республика Коми	СЗФО	4 929	7 916	9 799	14 280	11 713	82 655	95 970	99 128	102 417	118 579	38 550	28 403	25 471	35 861	34 403
Кабардино-Балкарская Республика	СКФО	18 854	22 928	28 421	42 160	38 372	29 390	35 997	41 207	55 723	57 219	12 193	10 325	8 051	7 331	6 971
Карачаево-Черкесская Республика	СКФО	18 734	21 994	23 602	30 008	28 247	24 039	26 505	30 342	34 588	38 919	5 528	5 332	5 103	5 311	5 141
Республика Дагестан	СКФО	91 459	80 765	120 842	156 256	158 246	107 278	119 874	134 787	181 313	185 900	12 194	9 796	9 328	8 811	8 342
Республика Ингушетия	СКФО	21 529	23 205	28 120	35 784	32 087	23 001	24 820	26 716	35 791	39 571	2 251	2 139	2 026	2 026	1 914
Республика Северная Осетия-Алания	СКФО	16 787	17 816	24 340	32 515	30 607	27 734	32 997	38 513	48 855	51 425	9 291	9 069	8 417	8 417	6 882
Ставропольский край	СКФО	37 856	48 275	55 769	76 899	72 976	113 886	127 085	138 818	162 121	184 895	36 856	32 951	31 414	36 487	28 898
Чеченская республика	СКФО	47 770	48 924	72 227	97 535	95 952	77 477	80 806	97 635	127 103	138 140	4 871	4 679	4 487	4 487	3 595
Алтайский край	СФО	44 616	50 969	59 973	84 111	78 315	102 067	119 763	126 457	154 273	173 339	2 011	1 934	1 858	1 858	1 776
Иркутская область	СФО	25 707	29 939	33 214	51 640	39 535	164 436	193 634	227 156	241 414	291 267	18 586	12 281	16 977	29 677	14 273
Кемеровская область	СФО	25 883	27 152	36 646	45 409	34 049	166 918	203 677	194 173	201 174	278 035	55 991	33 377	33 238	61 800	53 687
Красноярский край	СФО	25 187	37 578	26 204	42 271	33 423	245 524	277 015	327 846	337 706	464 957	99 634	103 901	81 984	77 426	63 297
Новосибирская область	СФО	19 051	24 169	31 445	56 263	43 848	156 090	181 194	196 661	232 152	280 440	47 136	44 220	44 219	48 655	41 969
Омская область	СФО	17 849	33 318	33 743	49 566	36 750	87 783	102 471	111 955	132 541	146 601	44 979	42 441	41 476	43 964	45 823
Республика Алтай	СФО	15 441	14 432	20 468	23 339	22 741	17 578	20 763	25 098	29 543	31 773	1 510	1 510	1 528	1 721	1 721
Республика Тыва	СФО	23 086	20 865	29 701	41 231	42 305	24 965	29 804	33 704	48 260	53 498	2 274	1 984	1 984	2 108	2 467
Республика Хакасия	СФО	7 416	10 838	11 480	18 392	14 060	29 184	40 787	37 093	43 196	54 124	24 613	21 846	20 734	24 475	23 276
Томская область	СФО	11 518	13 086	18 173	28 855	24 432	65 123	74 231	79 919	88 212	99 722	28 372	28 994	32 279	42 161	48 368
Курганская область	УрФО	19 948	20 979	27 866	37 696	35 609	39 783	45 597	54 446	60 214	67 893	16 587	16 587	16 587	16 587	16 155
Свердловская область	УрФО	16 765	25 439	26 041	48 661	36 801	262 837	302 088	313 423	349 047	427 622	75 602	72 793	77 188	114 398	99 458
Тюменская область	УрФО	5 334	10 284	7 364	12 979	9 888	158 955	228 084	241 192	192 132	274 276	1 600	3 576	3 024	2 772	1 002
Ханты-Мансийский автономный округ	УрФО	5 006	7 867	9 269	14 725	11 538	229 128	324 663	318 635	324 547	336 818	19 095	14 400	13 000	11 200	7 300



Субъект		Межбюджетные трансферты из федерального бюджета, млн. руб.					Доходы, млн.руб.					Долг, млн.руб.				
		2017	2018	2019	2020	2021	2017	2018	2019	2020	2021	2017	2018	2019	2020	2021
Челябинская область	УрФО	28 945	32 339	37 672	56 804	43 815	177 970	206 323	215 264	239 620	320 817	15 606	16 615	15 978	25 689	24 330
Ямало-Ненецкий автономный округ	УрФО	1 919	2 196	2 135	3 507	3 145	184 358	235 178	257 244	226 721	285 091	25 274	16 841	16 411	9 975	3 914
Белгородская область	ЦФО	14 641	25 543	21 492	28 475	17 369	96 800	113 496	123 222	133 464	184 233	39 762	33 020	29 726	32 490	25 458
Брянская область	ЦФО	27 647	42 680	33 215	54 859	46 039	61 907	66 383	74 255	85 935	94 311	11 748	10 297	9 945	8 745	7 740
Владимирская область	ЦФО	14 918	17 080	19 688	30 149	24 973	65 090	71 819	78 339	90 132	109 213	4 162	4 027	3 892	3 892	3 757
Воронежская область	ЦФО	21 874	30 879	32 667	52 818	41 021	114 195	135 777	142 042	168 139	190 969	33 489	30 990	27 453	17 667	16 791
г. Москва	ЦФО	28 846	40 032	35 830	54 548	41 927	2 107 015	2 386 856	2 641 505	2 880 724	3 349 408	34 348	30 000	30 000	30 000	145 433
Ивановская область	ЦФО	17 844	20 611	25 802	34 536	32 702	39 173	46 427	51 289	66 838	71 459	16 766	15 809	13 765	11 765	9 181
Калужская область	ЦФО	6 480	12 262	11 067	19 397	10 457	68 934	85 260	84 431	93 722	101 165	30 178	28 744	28 473	28 199	26 869
Костромская область	ЦФО	8 058	15 310	16 877	20 975	13 854	28 845	35 880	41 926	46 992	53 943	21 989	20 460	18 140	18 139	17 735
Курская область	ЦФО	12 578	19 057	17 623	25 406	19 123	60 605	66 101	76 576	83 635	112 885	9 264	9 260	8 957	11 540	8 673
Липецкая область	ЦФО	8 548	13 550	12 842	22 955	13 893	65 117	75 267	75 943	85 869	127 730	16 402	14 987	12 580	13 520	10 908
Московская область	ЦФО	23 026	33 771	34 515	62 465	45 253	604 970	671 793	739 342	805 481	927 292	97 311	128 810	167 978	259 798	265 748
Орловская область	ЦФО	12 576	15 399	16 056	22 440	20 361	33 970	39 351	41 378	48 824	56 301	18 342	18 135	17 825	19 775	20 033
Рязанская область	ЦФО	12 020	17 587	20 955	26 269	21 874	59 399	63 931	71 127	78 389	92 086	24 362	22 818	22 396	23 583	22 297
Смоленская область	ЦФО	8 733	11 095	15 121	21 181	15 113	45 305	49 591	53 998	64 383	71 791	29 500	29 309	29 307	29 305	25 235
Тамбовская область	ЦФО	18 036	25 645	23 149	33 746	28 530	48 855	52 692	54 576	64 059	71 152	16 541	17 216	19 074	19 028	18 583
Тверская область	ЦФО	11 412	16 059	19 624	30 207	23 308	67 915	72 755	80 162	93 811	108 472	25 645	24 611	23 180	23 180	14 803
Тульская область	ЦФО	14 315	19 153	18 471	23 782	19 773	82 922	92 182	100 698	112 534	131 265	18 676	17 940	15 954	16 513	17 863
Ярославская область	ЦФО	6 103	10 295	13 990	20 762	14 427	70 416	78 779	82 011	96 013	109 227	36 166	37 174	37 483	39 593	41 850
Астраханская область	ЮФО	6 926	12 287	15 652	21 368	16 959	43 789	55 982	59 108	64 463	76 268	27 757	22 205	13 696	15 688	14 829
Волгоградская область	ЮФО	25 991	37 357	39 991	55 998	45 691	107 744	121 078	131 317	152 468	165 085	53 359	51 093	47 024	53 274	57 097
г. Севастополь	ЮФО	17 867	26 168	33 397	41 140	27 236	30 991	39 536	38 441	59 378	63 672	0	0	0	0	0
Краснодарский край	ЮФО	33 778	43 754	48 138	84 992	70 504	296 894	316 239	366 573	387 084	452 627	149 149	140 169	99 519	102 076	99 532
Республика Адыгея (Адыгея)	ЮФО	7 318	10 828	13 790	19 380	14 759	19 056	23 547	28 276	35 309	40 474	3 820	3 675	3 672	4 102	2 975
Республика Калмыкия	ЮФО	6 920	7 593	11 178	13 673	12 288	12 916	15 185	18 114	22 721	23 496	3 849	3 957	4 616	6 591	7 774
Республика Крым	ЮФО	108 077	166 589	164 778	170 460	88 716	160 400	175 509	192 650	225 019	218 130	4 313	3 643	3 451	3 451	3 249
Ростовская область	ЮФО	36 544	41 003	48 868	76 482	65 865	192 155	217 312	221 356	257 191	299 340	39 038	29 161	28 774	33 690	27 331

ПРИЛОЖЕНИЕ 2. Структура расходов региональных бюджетов

Субъект	ФО	Исполнено всего, млн.руб. (2021)	ОБЩЕГОС УДАРСТВЕННЫЕ ВОПРОСЫ	НАЦИОНА ЛЬНАЯ ЭКОНОМИ КА	ЖИЛИЩНО - КОММУНА ЛЬНОЕ ХОЗЯЙСТВ О	ОБРАЗОВА НИЕ	КУЛЬТУРА, КИНЕМАТО ГРАФИЯ	СРЕДСТВА МАССОВО И ИНФОРМА ЦИИ	ЗДРАВООХ РАНЕНИЕ	ФИЗИЧЕСК АЯ КУЛЬТУРА И СПОРТ	СОЦИАЛЬ НАЯ ПОЛИТИКА	ОБСЛУЖИ ВАНИЕ ГОСУДАР СТВЕННОГО И МУНИЦИП АЛЬНОГО ДОЛГА	ДРУГИЕ
<b>Российская Федерация</b>		<b>16 882 040</b>	<b>966 286</b>	<b>3 522 881</b>	<b>1 686 901</b>	<b>3 896 182</b>	<b>531 772</b>	<b>57 398</b>	<b>2 027 206</b>	<b>398 692</b>	<b>3 444 698</b>	<b>102 241</b>	<b>246 199</b>
<b>Дальневосточный федеральный округ</b>	<b>ДФО</b>	<b>1 456 474</b>	<b>97 379</b>	<b>257 174</b>	<b>195 220</b>	<b>349 962</b>	<b>48 024</b>	<b>4 275</b>	<b>142 740</b>	<b>30 614</b>	<b>297 314</b>	<b>8 099</b>	<b>25 674</b>
Амурская область	ДФО	123 771	7 808	32 144	12 860	25 546	3 468	111	11 960	1 161	26 105	543	2 065
Еврейская автономная область	ДФО	21 832	1 817	2 486	2 007	4 962	507	33	1 864	179	7 405	161	411
Забайкальский край	ДФО	115 033	7 976	17 607	5 341	33 197	3 552	64	9 371	1 679	32 611	856	2 779
Камчатский край	ДФО	114 654	7 412	30 859	17 751	24 201	3 095	179	10 501	2 554	15 646	222	2 234
Магаданская область	ДФО	57 065	4 743	6 552	11 047	13 174	2 742	289	7 988	2 487	6 522	369	1 153
Приморский край	ДФО	197 527	14 210	34 024	26 540	44 615	4 186	447	17 612	4 007	49 403	23	2 457
Республика Бурятия	ДФО	106 273	5 887	13 058	5 101	31 679	3 875	195	12 693	2 338	29 484	350	1 614
Республика Саха (Якутия)	ДФО	319 253	19 217	53 859	52 912	86 905	13 515	1 372	26 547	4 888	51 678	3 110	5 250
Сахалинская область	ДФО	185 745	11 679	35 357	28 524	36 905	6 442	619	23 811	5 796	32 701	251	3 658
Хабаровский край	ДФО	159 373	13 487	18 696	10 865	40 612	5 198	778	16 652	5 244	42 286	2 206	3 348
Чукотский автономный округ	ДФО	55 949	3 140	12 531	22 272	8 168	1 444	186	3 740	281	3 472	8	705
<b>Приволжский федеральный округ</b>	<b>ПФО</b>	<b>2 385 528</b>	<b>139 510</b>	<b>503 926</b>	<b>141 919</b>	<b>626 980</b>	<b>91 201</b>	<b>5 666</b>	<b>263 258</b>	<b>59 621</b>	<b>500 075</b>	<b>18 818</b>	<b>34 553</b>
Кировская область	ПФО	91 051	6 149	16 147	4 531	25 485	2 949	99	9 064	1 266	23 669	556	1 136
Нижегородская область	ПФО	283 670	16 880	52 814	20 091	74 240	12 569	493	27 452	8 836	60 423	3 971	5 901
Оренбургская область	ПФО	144 285	8 092	28 685	6 284	40 574	4 704	39	14 646	2 292	36 451	1 004	1 516
Пензенская область	ПФО	83 918	5 923	15 804	3 750	22 397	2 909	258	10 815	1 596	18 858	1 007	601
Пермский край	ПФО	221 756	13 497	49 284	16 353	56 975	8 230	64	21 446	4 978	47 954	227	2 749
Республика Башкортостан	ПФО	299 013	20 117	52 048	19 907	84 735	11 701	1 155	34 730	5 264	64 956	1 052	3 349
Республика Марий Эл	ПФО	51 380	2 278	10 999	3 269	13 592	2 616	161	5 050	585	11 248	472	1 110
Республика Мордовия	ПФО	62 161	3 795	12 611	3 956	13 673	2 485	183	8 712	2 642	12 260	1 395	449
Республика Татарстан (Татарстан)	ПФО	398 097	22 108	118 883	16 410	107 989	18 530	1 755	43 562	11 534	51 029	150	6 146
Самарская область	ПФО	278 379	15 198	66 638	19 745	59 025	7 028	512	30 841	10 725	59 704	3 046	5 916
Саратовская область	ПФО	164 986	8 716	28 309	10 927	41 560	6 014	156	20 901	3 096	42 568	1 726	1 014
Удмуртская республика	ПФО	121 805	6 322	18 811	4 789	39 599	4 805	318	14 298	2 310	27 185	2 165	1 203

Субъект	ФО	Исполнено всего, млн.руб. (2021)	ОБЩЕГОС УДАРСТВЕ ННЫЕ ВОПРОСЫ	НАЦИОНА ЛЬНАЯ ЭКОНОМИ КА	ЖИЛИЩНО - КОММУНА ЛЬНОЕ ХОЗЯЙСТВ О	ОБРАЗОВА НИЕ	КУЛЬТУРА, КИНЕМАТО ГРАФИЯ	СРЕДСТВА МАССОВО Й ИНФОРМА ЦИИ	ЗДРАВООХ РАНЕНИЕ	ФИЗИЧЕСК АЯ КУЛЬТУРА И СПОРТ	СОЦИАЛЬ НАЯ ПОЛИТИКА	ОБСЛУЖИ ВАНИЕ ГОСУДАРС ТВЕННОГО И МУНИЦИП АЛЬНОГО ДОЛГА	ДРУГИЕ
Ульяновская область	ПФО	99 841	6 644	18 407	5 907	22 733	3 702	268	11 311	2 738	24 118	1 985	2 027
Чувашская Республика-Чувашия	ПФО	85 185	3 791	14 486	6 000	24 404	2 958	206	10 431	1 761	19 652	63	1 435
<b>Северо-Западный федеральный округ</b>	<b>СЗФО</b>	<b>1 866 699</b>	<b>112 293</b>	<b>386 938</b>	<b>180 615</b>	<b>448 703</b>	<b>60 773</b>	<b>5 642</b>	<b>228 086</b>	<b>36 595</b>	<b>370 604</b>	<b>11 823</b>	<b>24 276</b>
Архангельская область	СЗФО	138 355	8 007	19 198	15 553	39 988	4 716	205	16 001	1 547	29 656	1 315	2 169
Вологодская область	СЗФО	125 197	8 288	30 651	5 046	29 070	3 715	361	12 762	2 982	30 100	72	2 150
г. Санкт-Петербург	СЗФО	799 695	43 181	160 124	80 185	187 476	24 167	3 115	117 138	16 711	155 054	5 989	6 204
Калининградская область	СЗФО	135 803	4 969	63 478	9 332	23 599	3 053	127	9 536	2 436	17 342	515	1 416
Ленинградская область	СЗФО	212 094	17 257	34 423	25 650	56 227	8 225	621	24 117	4 038	38 042	7	3 488
Мурманская область	СЗФО	123 731	7 633	12 937	17 872	35 110	5 482	318	12 237	2 830	25 395	168	3 748
Ненецкий автономный округ	СЗФО	28 620	1 937	10 302	3 180	5 549	876	163	2 047	262	3 859	88	357
Новгородская область	СЗФО	55 262	3 497	13 275	5 192	10 604	2 064	128	5 249	744	13 200	465	842
Псковская область	СЗФО	54 559	4 033	13 781	3 511	11 340	1 541	110	4 939	877	12 978	807	642
Республика Карелия	СЗФО	77 484	4 447	16 774	5 392	18 098	2 293	197	9 007	1 028	18 256	637	1 354
Республика Коми	СЗФО	115 898	9 044	11 993	9 703	31 642	4 643	295	15 052	3 140	26 722	1 759	1 905
<b>Северо-Кавказский федеральный округ</b>	<b>СКФО</b>	<b>675 891</b>	<b>37 516</b>	<b>80 954</b>	<b>36 795</b>	<b>207 597</b>	<b>18 473</b>	<b>2 801</b>	<b>54 744</b>	<b>13 102</b>	<b>213 461</b>	<b>1 218</b>	<b>9 229</b>
Кабардино-Балкарская Республика	СКФО	55 647	3 149	8 791	1 448	12 837	1 486	395	6 107	1 414	19 390	25	604
Карачаево-Черкесская Республика	СКФО	37 923	1 891	7 174	4 232	8 561	1 166	175	3 222	1 028	9 571	176	727
Республика Дагестан	СКФО	181 060	9 185	19 520	10 533	60 704	4 204	725	14 823	3 200	55 240	13	2 914
Республика Ингушетия	СКФО	39 552	1 828	2 898	959	15 700	978	173	2 443	687	13 174	3	709
Республика Северная Осетия-Алания	СКФО	50 186	2 348	7 427	3 107	14 166	1 824	297	5 322	1 068	13 345	43	1 240
Ставропольский край	СКФО	171 310	11 673	24 929	9 528	45 872	5 432	388	15 858	2 192	52 695	954	1 788
Чеченская республика	СКФО	140 213	7 441	10 214	6 988	49 757	3 384	648	6 970	3 514	50 046	4	1 247
<b>Сибирский федеральный округ</b>	<b>СФО</b>	<b>1 703 805</b>	<b>96 707</b>	<b>274 087</b>	<b>120 238</b>	<b>479 680</b>	<b>62 596</b>	<b>3 218</b>	<b>162 333</b>	<b>49 502</b>	<b>421 520</b>	<b>16 694</b>	<b>17 230</b>
Алтайский край	СФО	164 506	8 257	27 471	9 510	45 400	4 865	292	17 919	2 825	46 350	2	1 615
Иркутская область	СФО	273 097	17 759	41 177	21 395	82 896	8 922	317	22 506	4 334	69 274	957	3 559
Кемеровская область	СФО	243 446	9 888	37 159	30 602	65 149	8 147	228	22 673	9 471	56 325	2 365	1 439
Красноярский край	СФО	367 959	24 827	50 346	26 699	100 697	16 378	1 048	35 879	13 323	89 378	5 279	4 103
Новосибирская область	СФО	263 358	12 959	48 355	14 892	73 727	9 514	452	22 840	11 035	64 597	3 247	1 741

Субъект	ФО	Исполнено всего, млн.руб. (2021)	ОБЩЕГОС УДАРСТВЕ ННЫЕ ВОПРОСЫ	НАЦИОНА ЛЬНАЯ ЭКОНОМИ КА	ЖИЛИЩНО - КОММУНА ЛЬНОЕ ХОЗЯЙСТВ О	ОБРАЗОВА НИЕ	КУЛЬТУРА, КИНЕМАТО ГРАФИЯ	СРЕДСТВА МАССОВО Й ИНФОРМА ЦИИ	ЗДРАВООХ РАНЕНИЕ	ФИЗИЧЕСК АЯ КУЛЬТУРА И СПОРТ	СОЦИАЛЬ НАЯ ПОЛИТИКА	ОБСЛУЖИ ВАНИЕ ГОСУДАРС ТВЕННОГО И МУНИЦИП АЛЬНОГО ДОЛГА	ДРУГИЕ
Омская область	СФО	149 865	8 453	27 373	5 466	38 893	5 875	346	14 486	5 188	40 823	1 473	1 491
Республика Алтай	СФО	31 470	2 077	7 545	1 348	9 546	1 142	68	2 693	576	6 053	15	409
Республика Тыва	СФО	53 853	2 574	11 987	1 803	14 948	2 054	102	5 517	740	13 266	19	844
Республика Хакасия	СФО	51 992	3 063	6 451	2 396	16 012	2 240	230	6 352	962	12 370	1 053	863
Томская область	СФО	104 260	6 850	16 224	6 128	32 412	3 460	135	11 467	1 048	23 083	2 285	1 168
<b>Уральский федеральный округ</b>	<b>УрФО</b>	<b>1 603 739</b>	<b>87 960</b>	<b>290 981</b>	<b>136 505</b>	<b>432 607</b>	<b>46 742</b>	<b>7 299</b>	<b>203 464</b>	<b>56 973</b>	<b>310 099</b>	<b>8 363</b>	<b>22 396</b>
Курганская область	УрФО	67 146	3 752	12 446	3 609	19 981	2 151	30	6 354	511	16 566	646	1 101
Свердловская область	УрФО	410 689	20 364	63 355	26 584	122 129	12 882	940	45 589	19 995	88 861	5 339	4 650
Тюменская область	УрФО	249 910	9 970	83 031	11 557	50 672	6 269	1 247	33 373	5 220	45 860	0	2 711
Ханты-Мансийский автономный округ	УрФО	339 057	27 300	41 717	27 519	98 971	9 064	1 524	56 446	13 497	56 087	1 128	5 804
Челябинская область	УрФО	272 237	13 539	39 195	17 429	78 415	9 095	285	31 007	10 167	68 624	603	3 880
Ямало-Ненецкий автономный округ	УрФО	264 701	13 037	51 237	49 807	62 438	7 282	3 273	30 696	7 583	34 100	647	4 251
<b>Центральный федеральный округ</b>	<b>ЦФО</b>	<b>5 892 422</b>	<b>322 397</b>	<b>1 472 984</b>	<b>771 279</b>	<b>1 042 670</b>	<b>163 958</b>	<b>24 674</b>	<b>813 625</b>	<b>122 816</b>	<b>1 029 948</b>	<b>30 038</b>	<b>97 150</b>
Белгородская область	ЦФО	151 302	6 046	29 555	14 602	44 695	6 624	369	19 388	3 258	23 979	1 416	1 372
Брянская область	ЦФО	90 413	3 984	22 461	2 882	22 320	2 424	202	10 333	3 498	20 673	172	1 464
Владимирская область	ЦФО	98 402	4 571	13 836	6 551	27 123	4 108	107	14 487	2 539	24 130	51	900
Воронежская область	ЦФО	168 902	10 944	31 801	9 423	44 516	4 890	378	26 022	3 918	34 895	128	1 988
г. Москва	ЦФО	3 458 709	165 028	1 024 319	604 343	420 450	86 246	15 826	490 575	69 338	527 748	5 801	49 025
Ивановская область	ЦФО	65 848	3 892	11 537	4 130	16 393	2 046	142	8 995	695	16 634	164	1 221
Калужская область	ЦФО	98 964	5 647	21 365	10 047	24 206	3 623	610	11 223	2 935	18 034	227	1 046
Костромская область	ЦФО	51 269	3 387	11 506	3 391	13 269	1 766	178	4 961	629	10 841	616	725
Курская область	ЦФО	101 419	7 319	19 998	4 758	27 983	3 375	203	12 596	1 862	21 692	211	1 422
Липецкая область	ЦФО	91 375	6 952	18 360	6 848	22 322	3 380	352	8 980	1 823	20 556	583	1 219
Московская область	ЦФО	906 497	64 665	150 143	69 780	219 142	23 533	5 091	134 872	22 056	174 178	14 103	28 890
Орловская область	ЦФО	52 224	4 115	8 807	2 204	14 961	1 574	100	5 456	759	12 983	855	411
Рязанская область	ЦФО	89 815	5 804	19 244	3 580	24 495	3 875	198	10 284	2 014	18 510	656	1 155
Смоленская область	ЦФО	64 037	4 451	13 211	3 862	15 508	2 452	124	5 451	975	16 710	718	575
Тамбовская область	ЦФО	67 042	5 025	12 473	3 008	18 158	2 096	144	7 391	928	16 175	1 038	607

Субъект	ФО	Исполнено всего, млн.руб. (2021)	ОБЩЕГОС УДАРСТВЕ ННЫЕ ВОПРОСЫ	НАЦИОНА ЛЬНАЯ ЭКОНОМИ КА	ЖИЛИЩНО - КОММУНА ЛЬНОЕ ХОЗЯЙСТВ О	ОБРАЗОВА НИЕ	КУЛЬТУРА, КИНЕМАТО ГРАФИЯ	СРЕДСТВА МАССОВО Й ИНФОРМА ЦИИ	ЗДРАВООХ РАНЕНИЕ	ФИЗИЧЕСК АЯ КУЛЬТУРА И СПОРТ	СОЦИАЛЬ НАЯ ПОЛИТИКА	ОБСЛУЖИ ВАНИЕ ГОСУДАРС ТВЕННОГО И МУНИЦИП АЛЬНОГО ДОЛГА	ДРУГИЕ
Тверская область	ЦФО	104 543	6 903	25 284	5 843	25 861	4 150	274	11 145	1 594	20 159	208	2 292
Тульская область	ЦФО	126 680	7 830	22 106	7 402	32 923	4 271	226	18 997	1 999	28 413	623	1 889
Ярославская область	ЦФО	104 980	5 835	16 976	8 626	28 345	3 524	152	12 470	1 996	23 639	2 468	949
<b>Южный федеральный округ</b>	<b>ЮФО</b>	<b>1 297 482</b>	<b>72 524</b>	<b>255 838</b>	<b>104 329</b>	<b>307 983</b>	<b>40 004</b>	<b>3 824</b>	<b>158 956</b>	<b>29 468</b>	<b>301 678</b>	<b>7 187</b>	<b>15 691</b>
Астраханская область	ЮФО	73 148	4 017	11 616	4 447	17 852	2 308	202	8 427	1 055	22 063	126	1 035
Волгоградская область	ЮФО	166 623	11 248	31 903	9 571	36 802	4 465	230	22 454	3 517	41 208	2 174	3 051
г. Севастополь	ЮФО	66 062	3 741	18 850	7 629	11 164	1 867	126	12 277	1 931	7 894		584
Краснодарский край	ЮФО	413 257	25 147	69 268	22 893	108 632	12 906	1 141	47 582	12 505	104 970	2 845	5 367
Республика Адыгея (Адыгея)	ЮФО	38 230	2 436	10 184	2 075	9 412	1 954	218	3 174	934	7 414	134	295
Республика Калмыкия	ЮФО	24 803	1 183	5 017	1 469	6 717	696	75	2 504	298	6 401	254	190
Республика Крым	ЮФО	223 477	8 452	66 537	31 823	41 727	6 285	1 310	26 889	2 957	35 056	3	2 439
Ростовская область	ЮФО	291 880	16 300	42 462	24 422	75 677	9 526	521	35 648	6 271	76 672	1 651	2 731

ПРИЛОЖЕНИЕ 3. Структура межбюджетных трансфертов из федерального бюджета регионам.

Федеральный округ	ФО	Федеральный фонд финансовой поддержки регионов				Субсидии, субвенции				Иные межбюджетные трансферты			
		Сумма прошлый год, млн.руб.	Сумма 2021, млн.руб.	Темп роста	Доля в общем объеме группы МБТ	Сумма прошлый год, млн.руб.	Сумма 2021, млн.руб.	Темп роста	Доля в общем объеме группы МБТ	Сумма прошлый год, млн.руб.	Сумма 2021, млн.руб.	Темп роста	Доля в общем объеме группы МБТ
Российская Федерация		717 866	718 285	100,1%	10,7%	3 424 847	3 950 697	115,4%	58,8%	709 939	2 054 492	289,4%	30,6%
Дальневосточный федеральный округ	ДФО	165 923	166 341	100,3%	15,3%	422 967	505 961	119,6%	46,7%	117 793	412 227	350,0%	38,0%
Приволжский федеральный округ	ПФО	89 530	89 530	100,0%	8,4%	579 247	672 946	116,2%	63,5%	135 635	297 338	219,2%	28,1%
Северо-Западный федеральный округ	СЗФО	28 167	28 167	100,0%	6,6%	247 118	294 554	119,2%	68,6%	51 622	106 868	207,0%	24,9%
Северо-Кавказский федеральный округ	СКФО	176 428	176 428	100,0%	16,4%	436 860	505 045	115,6%	46,9%	45 796	395 547	863,7%	36,7%
Сибирский федеральный округ	СФО	87 093	87 093	100,0%	10,0%	431 753	516 733	119,7%	59,3%	98 159	267 859	272,9%	30,7%
Уральский федеральный округ	УрФО	20 191	20 191	100,0%	6,1%	177 680	228 499	128,6%	68,8%	46 053	83 498	181,3%	25,1%
Центральный федеральный округ	ЦФО	79 627	79 627	100,0%	7,5%	598 001	699 661	117,0%	65,9%	140 670	282 415	200,8%	26,6%
Южный федеральный округ	ЮФО	70 907	70 907	100,0%	8,8%	531 221	527 297	99,3%	65,3%	74 211	208 740	281,3%	25,9%
Амурская область	ДФО	3 977	3 977	100,0%	6,8%	26 066	41 499	159,2%	71,3%	9 539	12 694	133,1%	21,8%
Еврейская автономная область	ДФО	1 975	1 975	100,0%	10,4%	7 641	10 344	135,4%	54,5%	1 877	6 663	355,0%	35,1%
Забайкальский край	ДФО	12 353	12 353	100,0%	12,1%	43 056	51 559	119,7%	50,7%	13 936	37 788	271,2%	37,2%
Камчатский край	ДФО	41 129	41 129	100,0%	21,7%	56 178	61 476	109,4%	32,4%	10 085	87 093	863,6%	45,9%
Магаданская область	ДФО	4 493	4 493	100,0%	14,8%	13 923	14 879	106,9%	49,2%	2 239	10 899	486,8%	36,0%
Приморский край	ДФО	9 097	9 097	100,0%	8,6%	52 780	68 182	129,2%	64,4%	18 345	28 610	156,0%	27,0%
Республика Бурятия	ДФО	21 862	21 862	100,0%	15,7%	57 548	64 482	112,1%	46,3%	13 744	52 847	384,5%	38,0%
Республика Саха (Якутия)	ДФО	51 598	51 598	100,0%	18,6%	94 561	106 598	112,7%	38,5%	13 519	118 986	880,2%	42,9%

Федеральный округ	ФО	Федеральный фонд финансовой поддержки регионов				Субсидии, субвенции				Иные межбюджетные трансферты			
		Сумма прошлый год, млн.руб.	Сумма 2021, млн.руб.	Темп роста	Доля в общем объеме группы МБТ	Сумма прошлый год, млн.руб.	Сумма 2021, млн.руб.	Темп роста	Доля в общем объеме группы МБТ	Сумма прошлый год, млн.руб.	Сумма 2021, млн.руб.	Темп роста	Доля в общем объеме группы МБТ
Сахалинская область	ДФО					8 930	10 224	114,5%	85,4%	11 278	1 751	15,5%	14,6%
Хабаровский край	ДФО	7 075	7 075	100,0%	8,3%	42 579	52 078	122,3%	60,9%	15 038	26 336	175,1%	30,8%
Чукотский автономный округ	ДФО	12 364	12 783	103,4%	19,4%	19 705	24 639	125,0%	37,3%	8 195	28 559	348,5%	43,3%
Кировская область	ПФО	12 659	12 659	100,0%	15,4%	34 444	38 860	112,8%	47,3%	6 885	30 724	446,3%	37,4%
Нижегородская область	ПФО	3 784	3 784	100,0%	4,2%	59 265	70 217	118,5%	78,5%	13 567	15 483	114,1%	17,3%
Оренбургская область	ПФО	5 027	5 027	100,0%	7,1%	38 768	45 790	118,1%	65,1%	10 963	19 571	178,5%	27,8%
Пензенская область	ПФО	8 015	8 015	100,0%	12,8%	29 410	32 086	109,1%	51,2%	11 017	22 532	204,5%	36,0%
Пермский край	ПФО	2 536	2 536	100,0%	3,6%	40 739	51 136	125,5%	72,3%	10 040	17 067	170,0%	24,1%
Республика Башкортостан	ПФО	17 173	17 173	100,0%	10,1%	83 858	98 074	117,0%	57,9%	18 163	54 248	298,7%	32,0%
Республика Марий Эл	ПФО	7 226	7 226	100,0%	13,5%	24 429	26 573	108,8%	49,5%	4 885	19 835	406,1%	37,0%
Республика Мордовия	ПФО	3 118	3 118	100,0%	8,7%	21 874	22 310	102,0%	62,2%	5 967	10 448	175,1%	29,1%
Республика Татарстан (Татарстан)	ПФО					56 694	62 966	111,1%	84,5%	13 521	11 530	85,3%	15,5%
Самарская область	ПФО					46 201	61 418	132,9%	90,3%	8 516	6 607	77,6%	9,7%
Саратовская область	ПФО	9 850	9 850	100,0%	10,0%	52 432	58 689	111,9%	59,8%	11 413	29 643	259,7%	30,2%
Удмуртская Республика	ПФО	4 410	4 410	100,0%	7,8%	30 464	36 022	118,2%	63,7%	8 718	16 083	184,5%	28,5%
Ульяновская область	ПФО	3 506	3 506	100,0%	8,5%	24 255	26 153	107,8%	63,1%	5 545	11 804	212,9%	28,5%
Чувашская Республика-Чувашия	ПФО	12 226	12 226	100,0%	14,1%	36 415	42 652	117,1%	49,2%	6 434	31 763	493,7%	36,7%
Архангельская область	СЗФО	9 557	9 557	100,0%	12,2%	37 429	41 488	110,8%	53,0%	7 854	27 168	345,9%	34,7%

Федеральный округ	ФО	Федеральный фонд финансовой поддержки регионов				Субсидии, субвенции				Иные межбюджетные трансферты			
		Сумма прошлый год, млн.руб.	Сумма 2021, млн.руб.	Темп роста	Доля в общем объеме группы МБТ	Сумма прошлый год, млн.руб.	Сумма 2021, млн.руб.	Темп роста	Доля в общем объеме группы МБТ	Сумма прошлый год, млн.руб.	Сумма 2021, млн.руб.	Темп роста	Доля в общем объеме группы МБТ
Вологодская область	СЗФО	1 495	1 495	100,0%	3,8%	27 028	32 497	120,2%	81,9%	5 803	5 689	98,0%	14,3%
г. Санкт-Петербург	СЗФО					36 292	48 961	134,9%	89,4%	5 010	5 798	115,7%	10,6%
Калининградская область	СЗФО	2 741	2 741	100,0%	6,5%	22 278	29 142	130,8%	68,8%	6 108	10 485	171,7%	24,7%
Ленинградская область	СЗФО					20 848	28 014	134,4%	91,3%	2 061	2 675	129,8%	8,7%
Мурманская область	СЗФО	15	15	100,0%	0,1%	17 283	20 422	118,2%	74,6%	5 726	6 942	121,2%	25,4%
Ненецкий автономный округ	СЗФО					1 781	2 280	128,1%	90,3%	299	245	82,0%	9,7%
Новгородская область	СЗФО	1 653	1 653	100,0%	6,1%	17 501	19 166	109,5%	70,2%	2 913	6 474	222,3%	23,7%
Псковская область	СЗФО	4 685	4 685	100,0%	10,9%	22 740	23 941	105,3%	55,8%	4 118	14 251	346,1%	33,2%
Республика Карелия	СЗФО	7 710	7 710	100,0%	13,7%	26 741	27 374	102,4%	48,7%	9 262	21 084	227,6%	37,5%
Республика Коми	СЗФО	311	311	100,0%	1,1%	17 197	21 269	123,7%	77,0%	2 467	6 055	245,4%	21,9%
Кабардино-Балкарская Республика	СКФО	14 023	14 023	100,0%	15,5%	41 079	45 181	110,0%	49,9%	3 874	31 330	808,8%	34,6%
Карачаево-Черкесская Республика	СКФО	10 062	10 062	100,0%	15,1%	29 608	34 415	116,2%	51,6%	2 308	22 168	960,6%	33,3%
Республика Дагестан	СКФО	72 892	72 892	100,0%	19,5%	132 497	142 593	107,6%	38,2%	13 191	157 874	1196,9%	42,3%
Республика Ингушетия	СКФО	11 181	11 181	100,0%	14,8%	36 690	39 975	109,0%	52,8%	2 185	24 548	1123,5%	32,4%
Республика Северная Осетия-Алания	СКФО	10 493	10 493	100,0%	14,5%	31 182	37 065	118,9%	51,3%	3 809	24 656	647,3%	34,1%
Ставропольский край	СКФО	24 291	24 291	100,0%	14,1%	70 916	88 826	125,3%	51,6%	12 363	59 060	477,7%	34,3%
Чеченская Республика	СКФО	33 485	33 485	100,0%	14,8%	94 886	116 990	123,3%	51,7%	8 067	75 911	941,0%	33,5%
Алтайский край	СФО	29 522	29 522	100,0%	16,0%	74 770	85 451	114,3%	46,2%	13 368	69 801	522,1%	37,8%



Федеральный округ	ФО	Федеральный фонд финансовой поддержки регионов				Субсидии, субвенции				Иные межбюджетные трансферты			
		Сумма прошлый год, млн.руб.	Сумма 2021, млн.руб.	Темп роста	Доля в общем объеме группы МБТ	Сумма прошлый год, млн.руб.	Сумма 2021, млн.руб.	Темп роста	Доля в общем объеме группы МБТ	Сумма прошлый год, млн.руб.	Сумма 2021, млн.руб.	Темп роста	Доля в общем объеме группы МБТ
Иркутская область	СФО	1 927	1 927	100,0%	2,1%	57 007	73 671	129,2%	79,0%	13 303	17 680	132,9%	19,0%
Кемеровская область	СФО	3 477	3 477	100,0%	4,3%	45 455	53 670	118,1%	66,8%	14 588	23 187	158,9%	28,9%
Красноярский край	СФО	907	907	100,0%	1,1%	47 514	64 466	135,7%	81,8%	10 710	13 484	125,9%	17,1%
Новосибирская область	СФО	6 405	6 405	100,0%	6,2%	60 477	73 077	120,8%	70,6%	11 822	23 971	202,8%	23,2%
Омская область	СФО	8 135	8 135	100,0%	9,4%	46 210	54 204	117,3%	62,5%	14 990	24 368	162,6%	28,1%
Республика Алтай	СФО	9 375	9 375	100,0%	17,5%	20 707	21 510	103,9%	40,1%	2 566	22 768	887,2%	42,4%
Республика Тыва	СФО	18 626	18 626	100,0%	18,7%	34 714	38 071	109,7%	38,1%	4 337	43 116	994,2%	43,2%
Республика Хакасия	СФО	3 464	3 464	100,0%	10,4%	18 306	18 388	100,4%	55,4%	3 958	11 320	286,0%	34,1%
Томская область	СФО	5 255	5 255	100,0%	9,1%	26 593	34 226	128,7%	59,4%	8 517	18 164	213,3%	31,5%
Курганская область	УрФО	13 250	13 250	100,0%	15,8%	34 238	38 513	112,5%	45,8%	5 244	32 252	615,0%	38,4%
Свердловская область	УрФО					57 961	75 901	131,0%	87,4%	10 109	10 925	108,1%	12,6%
Тюменская область	УрФО					14 057	18 939	134,7%	81,2%	4 100	4 389	107,1%	18,8%
Ханты-Мансийский автономный округ	УрФО					15 997	22 413	140,1%	82,3%	4 602	4 811	104,5%	17,7%
Челябинская область	УрФО	6 941	6 941	100,0%	6,7%	51 250	66 816	130,4%	64,6%	21 269	29 618	139,3%	28,7%
Ямало-Ненецкий автономный округ	УрФО					4 177	5 916	141,6%	79,7%	729	1 503	206,2%	20,3%
Белгородская область	ЦФО	997	997	100,0%	2,4%	31 492	31 658	100,5%	77,3%	7 343	8 325	113,4%	20,3%
Брянская область	ЦФО	13 382	13 382	100,0%	12,3%	40 565	46 354	114,3%	42,7%	22 794	48 886	214,5%	45,0%
Владимирская область	ЦФО	6 134	6 134	100,0%	10,4%	29 379	34 680	118,0%	58,9%	6 662	18 106	271,8%	30,7%

Федеральный округ	ФО	Федеральный фонд финансовой поддержки регионов				Субсидии, субвенции				Иные межбюджетные трансферты			
		Сумма прошлый год, млн.руб.	Сумма 2021, млн.руб.	Темп роста	Доля в общем объеме группы МБТ	Сумма прошлый год, млн.руб.	Сумма 2021, млн.руб.	Темп роста	Доля в общем объеме группы МБТ	Сумма прошлый год, млн.руб.	Сумма 2021, млн.руб.	Темп роста	Доля в общем объеме группы МБТ
Воронежская область	ЦФО	7 974	7 974	100,0%	8,2%	51 667	60 972	118,0%	63,0%	14 244	27 837	195,4%	28,8%
г. Москва	ЦФО					70 053	88 587	126,5%	89,6%	6 252	10 333	165,3%	10,4%
Ивановская область	ЦФО	12 918	12 918	100,0%	16,7%	30 550	35 048	114,7%	45,4%	4 844	29 190	602,6%	37,8%
Калужская область	ЦФО					23 318	22 510	96,5%	91,2%	3 816	2 161	56,6%	8,8%
Костромская область	ЦФО	3 634	3 634	100,0%	11,1%	18 852	18 985	100,7%	58,1%	6 855	10 068	146,9%	30,8%
Курская область	ЦФО	3 665	3 665	100,0%	8,1%	23 001	26 205	113,9%	58,1%	8 874	15 247	171,8%	33,8%
Липецкая область	ЦФО	950	950	100,0%	2,9%	22 198	24 789	111,7%	75,6%	8 963	7 039	78,5%	21,5%
Московская область	ЦФО					78 057	95 564	122,4%	89,5%	9 323	11 205	120,2%	10,5%
Орловская область	ЦФО	5 988	5 988	100,0%	12,5%	20 669	25 856	125,1%	53,8%	4 734	16 194	342,1%	33,7%
Рязанская область	ЦФО	4 343	4 343	100,0%	8,4%	26 375	33 079	125,4%	64,1%	6 030	14 188	235,3%	27,5%
Смоленская область	ЦФО	3 475	3 475	100,0%	9,7%	21 552	21 189	98,3%	59,4%	4 603	10 993	238,8%	30,8%
Тамбовская область	ЦФО	9 523	9 523	100,0%	14,1%	30 779	34 000	110,5%	50,5%	6 905	23 790	344,5%	35,3%
Тверская область	ЦФО	4 721	4 721	100,0%	8,6%	30 122	34 373	114,1%	62,5%	7 414	15 898	214,4%	28,9%
Тульская область	ЦФО	1 221	1 221	100,0%	2,6%	26 235	37 287	142,1%	79,9%	5 812	8 144	140,1%	17,5%
Ярославская область	ЦФО	704	704	100,0%	2,1%	23 136	28 524	123,3%	83,8%	5 203	4 811	92,5%	14,1%
Астраханская область	ЮФО	2 501	2 501	100,0%	6,3%	22 744	28 407	124,9%	71,0%	4 646	9 103	195,9%	22,8%
Волгоградская область	ЮФО	9 811	9 811	100,0%	9,1%	55 707	69 804	125,3%	64,8%	12 816	28 187	219,9%	26,1%
г. Севастополь	ЮФО	3 199	3 199	100,0%	5,0%	51 177	52 614	102,8%	81,9%	3 173	8 445	266,2%	13,1%

Федеральный округ	ФО	Федеральный фонд финансовой поддержки регионов				Субсидии, субвенции				Иные межбюджетные трансферты			
		Сумма прошлый год, млн.руб.	Сумма 2021, млн.руб.	Темп роста	Доля в общем объеме группы МБТ	Сумма прошлый год, млн.руб.	Сумма 2021, млн.руб.	Темп роста	Доля в общем объеме группы МБТ	Сумма прошлый год, млн.руб.	Сумма 2021, млн.руб.	Темп роста	Доля в общем объеме группы МБТ
Краснодарский край	ЮФО	10 711	10 711	100,0%	6,4%	87 080	113 706	130,6%	68,4%	21 101	41 929	198,7%	25,2%
Республика Адыгея (Адыгея)	ЮФО	4 504	4 504	100,0%	12,9%	19 912	19 207	96,5%	55,2%	2 693	11 111	412,6%	31,9%
Республика Калмыкия	ЮФО	3 733	3 733	100,0%	12,9%	13 567	14 191	104,6%	48,9%	1 827	11 067	605,8%	38,2%
Республика Крым	ЮФО	21 454	21 454	100,0%	10,2%	209 055	137 216	65,6%	65,6%	7 941	50 644	637,8%	24,2%
Ростовская область	ЮФО	14 994	14 994	100,0%	9,6%	71 978	92 151	128,0%	59,3%	20 015	48 254	241,1%	31,1%

ПРИЛОЖЕНИЕ 4. Расходы на «Образование» в региональных бюджетах.

Субъект	ФО	Исполнение консолидированных бюджетов субъектов РФ по расходам (Расходы бюджета - ИТОГО) 2019 год, млн.руб	Исполнено по образованию 2019г, млн.руб.	Доля в общей сумме расходов РФ 2019, %	Исполнение консолидированных бюджетов субъектов РФ по расходам (Расходы бюджета - ИТОГО) 2020 год, млн руб	Исполнено по образованию 2020г, млн.руб.	Доля в общей сумме расходов РФ 2020, %	Исполнение консолидированных бюджетов субъектов РФ по расходам (Расходы бюджета - ИТОГО) 2021 год, млн руб	Исполнено по образованию 2021г, млн.руб.	Доля в общей сумме расходов РФ 2021, %
Российская Федерация		13 563 293	3 355 018	24,7%	15 574 058	3 551 244	22,8%	16 882 040	3 896 182	23,1%
Дальневосточный федеральный округ	ДФО	1 208 920	302 613	25,0%	1 350 003	317 198	23,5%	1 456 474	349 962	24,0%
Приволжский федеральный округ	ПФО	1 863 059	549 283	29,5%	2 210 716	570 868	25,8%	2 385 528	626 980	26,3%
Северо-Западный федеральный округ	СЗФО	1 524 951	394 198	25,8%	1 731 898	405 026	23,4%	1 866 699	448 703	24,0%
Северо-Кавказский федеральный округ	СКФО	498 405	162 916	32,7%	642 321	191 282	29,8%	675 891	207 597	30,7%
Сибирский федеральный округ	СФО	1 347 430	412 849	30,6%	1 577 866	436 510	27,7%	1 703 805	479 680	28,2%
Уральский федеральный округ	УрФО	1 358 002	381 271	28,1%	1 531 179	406 097	26,5%	1 603 739	432 607	27,0%
Центральный федеральный округ	ЦФО	4 737 011	889 474	18,8%	5 317 697	940 684	17,7%	5 892 422	1 042 670	17,7%
Южный федеральный округ	ЮФО	1 025 514	262 414	25,6%	1 212 378	283 580	23,4%	1 297 482	307 983	23,7%
Амурская область	ДФО	78 121	19 136	24,5%	103 044	22 365	21,7%	123 771	25 546	20,6%
Еврейская автономная область	ДФО	15 110	3 881	25,7%	20 382	4 312	21,2%	21 832	4 962	22,7%
Забайкальский край	ДФО	87 791	28 826	32,8%	100 275	29 400	29,3%	115 033	33 197	28,9%
Камчатский край	ДФО	94 217	21 486	22,8%	107 336	23 207	21,6%	114 654	24 201	21,1%
Магаданская область	ДФО	43 596	9 287	21,3%	52 441	11 318	21,6%	57 065	13 174	23,1%
Приморский край	ДФО	160 718	37 247	23,2%	188 031	40 175	21,4%	197 527	44 615	22,6%
Республика Бурятия	ДФО	80 577	27 644	34,3%	96 655	28 397	29,4%	106 273	31 679	29,8%
Республика Саха (Якутия)	ДФО	251 739	76 823	30,5%	276 561	77 848	28,1%	319 253	86 905	27,2%
Сахалинская область	ДФО	204 010	37 407	18,3%	200 517	36 045	18,0%	185 745	36 905	19,9%
Хабаровский край	ДФО	136 738	34 614	25,3%	154 887	36 932	23,8%	159 373	40 612	25,5%
Чукотский автономный округ	ДФО	56 303	6 263	11,1%	49 873	7 197	14,4%	55 949	8 168	14,6%
Кировская область	ПФО	70 411	23 358	33,2%	81 613	23 071	28,3%	91 051	25 485	28,0%
Нижегородская область	ПФО	215 247	63 004	29,3%	261 591	69 331	26,5%	283 670	74 240	26,2%
Оренбургская область	ПФО	117 639	36 219	30,8%	133 396	35 908	26,9%	144 285	40 574	28,1%
Пензенская область	ПФО	68 608	19 370	28,2%	81 675	19 950	24,4%	83 918	22 397	26,7%
Пермский край	ПФО	174 502	47 807	27,4%	211 949	53 279	25,1%	221 756	56 975	25,7%
Республика	ПФО	255 738	74 954	29,3%	298 888	76 699	25,7%	299 013	84 735	28,3%

Субъект	ФО	Исполнение консолидированных бюджетов субъектов РФ по расходам (Расходы бюджета - ИТОГО) 2019 год, млн.руб	Исполнено по образованию 2019г, млн.руб.	Доля в общей сумме расходов РФ 2019, %	Исполнение консолидированных бюджетов субъектов РФ по расходам (Расходы бюджета - ИТОГО) 2020 год, млн руб	Исполнено по образованию 2020г, млн.руб.	Доля в общей сумме расходов РФ 2020, %	Исполнение консолидированных бюджетов субъектов РФ по расходам (Расходы бюджета - ИТОГО) 2021 год, млн руб	Исполнено по образованию 2021г, млн.руб.	Доля в общей сумме расходов РФ 2021, %
Башкортостан										
Республика Марий Эл	ПФО	35 048	10 212	29,1%	47 218	11 741	24,9%	51 380	13 592	26,5%
Республика Мордовия	ПФО	45 410	10 893	24,0%	55 691	11 551	20,7%	62 161	13 673	22,0%
Республика Татарстан (Татарстан)	ПФО	322 139	98 842	30,7%	363 185	101 257	27,9%	398 097	107 989	27,1%
Самарская область	ПФО	206 461	52 466	25,4%	246 385	55 013	22,3%	278 379	59 025	21,2%
Саратовская область	ПФО	122 098	36 938	30,3%	149 913	36 455	24,3%	164 986	41 560	25,2%
Удмуртская республика	ПФО	96 047	35 322	36,8%	112 940	35 536	31,5%	121 805	39 599	32,5%
Ульяновская область	ПФО	71 895	18 694	26,0%	90 203	20 252	22,5%	99 841	22 733	22,8%
Чувашская Республика-Чувашия	ПФО	61 814	21 204	34,3%	76 066	20 825	27,4%	85 185	24 404	28,6%
Архангельская область	СЗФО	103 997	32 136	30,9%	128 415	35 707	27,8%	138 355	39 988	28,9%
Вологодская область	СЗФО	95 986	25 644	26,7%	114 884	26 992	23,5%	125 197	29 070	23,2%
г. Санкт-Петербург	СЗФО	659 812	174 457	26,4%	717 759	165 957	23,1%	799 695	187 476	23,4%
Калининградская область	СЗФО	130 604	16 829	12,9%	139 960	18 955	13,5%	135 803	23 599	17,4%
Ленинградская область	СЗФО	174 600	48 196	27,6%	205 557	53 197	25,9%	212 094	56 227	26,5%
Мурманская область	СЗФО	98 397	27 798	28,3%	106 534	30 972	29,1%	123 731	35 110	28,4%
Ненецкий автономный округ	СЗФО	24 259	5 321	21,9%	25 414	4 660	18,3%	28 620	5 549	19,4%
Новгородская область	СЗФО	42 732	9 872	23,1%	51 945	11 334	21,8%	55 262	10 604	19,2%
Псковская область	СЗФО	41 545	10 124	24,4%	51 783	10 427	20,1%	54 559	11 340	20,8%
Республика Карелия	СЗФО	57 556	14 738	25,6%	75 012	17 045	22,7%	77 484	18 098	23,4%
Республика Коми	СЗФО	95 462	29 083	30,5%	114 636	29 777	26,0%	115 898	31 642	27,3%
Кабардино-Балкарская Республика	СКФО	38 647	12 241	31,7%	53 645	11 893	22,2%	55 647	12 837	23,1%
Карачаево-Черкесская Республика	СКФО	29 998	8 477	28,3%	34 476	8 479	24,6%	37 923	8 561	22,6%
Республика Дагестан	СКФО	129 599	45 789	35,3%	179 584	59 842	33,3%	181 060	60 704	33,5%
Республика Ингушетия	СКФО	26 063	8 805	33,8%	36 223	12 209	33,7%	39 552	15 700	39,7%

Субъект	ФО	Исполнение консолидированных бюджетов субъектов РФ по расходам (Расходы бюджета - ИТОГО) 2019 год, млн.руб	Исполнено по образованию 2019г, млн.руб.	Доля в общей сумме расходов РФ 2019, %	Исполнение консолидированных бюджетов субъектов РФ по расходам (Расходы бюджета - ИТОГО) 2020 год, млн руб	Исполнено по образованию 2020г, млн.руб.	Доля в общей сумме расходов РФ 2020, %	Исполнение консолидированных бюджетов субъектов РФ по расходам (Расходы бюджета - ИТОГО) 2021 год, млн руб	Исполнено по образованию 2021г, млн.руб.	Доля в общей сумме расходов РФ 2021, %
Республика Северная Осетия-Алания	СКФО	37 520	11 174	29,8%	48 314	12 779	26,5%	50 186	14 166	28,2%
Ставропольский край	СКФО	138 732	39 383	28,4%	161 839	42 927	26,5%	171 310	45 872	26,8%
Чеченская республика	СКФО	97 846	37 046	37,9%	128 239	43 152	33,6%	140 213	49 757	35,5%
Алтайский край	СФО	126 016	37 901	30,1%	148 326	40 708	27,4%	164 506	45 400	27,6%
Иркутская область	СФО	240 194	70 286	29,3%	257 784	71 787	27,8%	273 097	82 896	30,4%
Кемеровская область	СФО	196 949	58 967	29,9%	242 866	68 247	28,1%	243 446	65 149	26,8%
Красноярский край	СФО	289 760	88 266	30,5%	332 714	91 807	27,6%	367 959	100 697	27,4%
Новосибирская область	СФО	205 022	65 590	32,0%	236 515	65 514	27,7%	263 358	73 727	28,0%
Омская область	СФО	111 642	30 519	27,3%	134 125	33 031	24,6%	149 865	38 893	26,0%
Республика Алтай	СФО	24 422	8 729	35,7%	30 147	8 737	29,0%	31 470	9 546	30,3%
Республика Тыва	СФО	34 038	12 508	36,7%	48 577	13 734	28,3%	53 853	14 948	27,8%
Республика Хакасия	СФО	35 982	11 990	33,3%	48 339	14 599	30,2%	51 992	16 012	30,8%
Томская область	СФО	83 406	28 092	33,7%	98 473	28 348	28,8%	104 260	32 412	31,1%
Курганская область	УрФО	54 331	18 780	34,6%	61 090	17 850	29,2%	67 146	19 981	29,8%
Свердловская область	УрФО	327 615	106 218	32,4%	378 547	111 620	29,5%	410 689	122 129	29,7%
Тюменская область	УрФО	222 554	43 996	19,8%	229 735	46 339	20,2%	249 910	50 672	20,3%
Ханты-Мансийский автономный округ	УрФО	311 479	85 750	27,5%	334 672	97 007	29,0%	339 057	98 971	29,2%
Челябинская область	УрФО	216 452	69 721	32,2%	267 944	75 122	28,0%	272 237	78 415	28,8%
Ямало-Ненецкий автономный округ	УрФО	225 571	56 807	25,2%	259 192	58 158	22,4%	264 701	62 438	23,6%
Белгородская область	ЦФО	124 173	34 237	27,6%	133 222	39 150	29,4%	151 302	44 695	29,5%
Брянская область	ЦФО	73 285	18 075	24,7%	84 746	19 094	22,5%	90 413	22 320	24,7%
Владимирская область	ЦФО	77 968	23 998	30,8%	88 020	24 634	28,0%	98 402	27 123	27,6%
Воронежская область	ЦФО	140 468	41 393	29,5%	159 607	39 235	24,6%	168 902	44 516	26,4%
г. Москва	ЦФО	2 694 799	341 710	12,7%	3 016 605	362 375	12,0%	3 458 709	420 450	12,2%
Ивановская область	ЦФО	49 764	13 693	27,5%	64 545	14 796	22,9%	65 848	16 393	24,9%
Калужская область	ЦФО	83 237	20 435	24,6%	98 972	22 254	22,5%	98 964	24 206	24,5%
Костромская область	ЦФО	40 013	11 346	28,4%	46 270	11 979	25,9%	51 269	13 269	25,9%

Субъект	ФО	Исполнение консолидированных бюджетов субъектов РФ по расходам (Расходы бюджета - ИТОГО) 2019 год, млн.руб	Исполнено по образованию 2019г, млн.руб.	Доля в общей сумме расходов РФ 2019, %	Исполнение консолидированных бюджетов субъектов РФ по расходам (Расходы бюджета - ИТОГО) 2020 год, млн руб	Исполнено по образованию 2020г, млн.руб.	Доля в общей сумме расходов РФ 2020, %	Исполнение консолидированных бюджетов субъектов РФ по расходам (Расходы бюджета - ИТОГО) 2021 год, млн руб	Исполнено по образованию 2021г, млн.руб.	Доля в общей сумме расходов РФ 2021, %
Курская область	ЦФО	75 430	22 324	29,6%	83 194	23 154	27,8%	101 419	27 983	27,6%
Липецкая область	ЦФО	79 815	20 553	25,8%	86 281	21 457	24,9%	91 375	22 322	24,4%
Московская область	ЦФО	813 748	205 113	25,2%	893 303	219 430	24,6%	906 497	219 142	24,2%
Орловская область	ЦФО	41 478	12 281	29,6%	50 412	13 432	26,6%	52 224	14 961	28,6%
Рязанская область	ЦФО	70 703	20 016	28,3%	79 623	20 978	26,3%	89 815	24 495	27,3%
Смоленская область	ЦФО	53 476	13 505	25,3%	64 824	14 305	22,1%	64 037	15 508	24,2%
Тамбовская область	ЦФО	57 295	15 337	26,8%	64 249	16 542	25,7%	67 042	18 158	27,1%
Тверская область	ЦФО	76 370	21 201	27,8%	91 046	21 246	23,3%	104 543	25 861	24,7%
Тульская область	ЦФО	102 234	28 697	28,1%	114 954	29 450	25,6%	126 680	32 923	26,0%
Ярославская область	ЦФО	82 756	25 560	30,9%	97 823	27 173	27,8%	104 980	28 345	27,0%
Астраханская область	ЮФО	54 195	14 739	27,2%	66 274	15 775	23,8%	73 148	17 852	24,4%
Волгоградская область	ЮФО	129 580	32 454	25,0%	155 565	34 206	22,0%	166 623	36 802	22,1%
г. Севастополь	ЮФО	40 753	8 265	20,3%	56 606	10 783	19,0%	66 062	11 164	16,9%
Краснодарский край	ЮФО	335 042	91 921	27,4%	388 022	102 141	26,3%	413 257	108 632	26,3%
Республика Адыгея (Адыгея)	ЮФО	28 724	8 180	28,5%	36 098	7 877	21,8%	38 230	9 412	24,6%
Республика Калмыкия	ЮФО	18 521	5 882	31,8%	24 739	6 189	25,0%	24 803	6 717	27,1%
Республика Крым	ЮФО	192 370	33 422	17,4%	223 555	35 756	16,0%	223 477	41 727	18,7%
Ростовская область	ЮФО	226 329	67 551	29,8%	261 520	70 853	27,1%	291 880	75 677	25,9%

### Динамика межбюджетных трансфертов, доходов и долга с 2018 года по 9 мес.2021 года по регионам

		Межбюджетные трансферты из федерального бюджета, млн. руб				Доходы, млн.руб.					Долг, млн.руб.				
		2018	2019	2020	9 мес 2021	2018	2019	2020	9 мес 2020	9 мес 2021	2018	2019	2020	9 мес 2020	9 мес 2021
Российская Федерация	РФ	2 319 316	7 159 077	4 852 652	6 723 474	12 388 782	13 568 014	14 897 541	9 967 764	11 921 493	2 206 313	2 112 975	2 496 046	2 178 165	2 555 616
Российская Федерация (без учета г. Москва)		2 273 909	7 051 625	4 776 347	6 624 554	10 001 926	10 926 510	12 016 817	8 113 861	9 578 402	2 176 313	2 082 975	2 466 046	2 148 165	2 410 183
Дальневосточный федеральный округ	ДФО	274 726	988 282	706 683	1 084 529	1 044 132	1 211 141	1 314 628	915 747	1 028 127	205 851	205 186	222 047	212 696	208 659
Приволжский федеральный округ	ПФО	353 226	1 106 002	804 413	1 059 815	1 745 875	1 882 456	2 092 710	1 386 038	1 659 955	531 607	506 622	578 210	506 065	555 907

		Межбюджетные трансферты из федерального бюджета, млн. руб				Доходы, млн.руб.					Долг, млн.руб.				
		2018	2019	2020	9 мес 2021	2018	2019	2020	9 мес 2020	9 мес 2021	2018	2019	2020	9 мес 2020	9 мес 2021
Северо-Западный федеральный округ	СЗФО	152 247	477 951	326 907	429 589	1 396 687	1 537 480	1 641 380	1 111 051	1 343 181	213 753	196 998	282 852	229 558	266 948
Северо-Кавказский федеральный округ	СКФО	299 337	1 059 587	659 083	1 077 020	448 084	508 017	645 493	429 597	469 614	74 291	68 827	72 870	65 650	67 761
Сибирский федеральный округ	СФО	297 567	902 822	617 005	871 685	1 243 339	1 360 061	1 508 471	1 036 921	1 220 314	292 489	276 277	333 845	293 426	342 859
Уральский федеральный округ	УрФО	112 409	330 923	243 924	332 188	1 341 933	1 400 205	1 392 281	979 748	1 186 182	140 812	142 188	180 621	157 889	168 063
Центральный федеральный округ	ЦФО	437 830	1 166 537	818 298	1 061 703	4 204 342	4 612 820	5 098 944	3 319 360	4 126 290	493 607	516 125	606 729	515 121	724 315
Южный федеральный округ	ЮФО	391 973	1 126 975	676 340	806 944	964 389	1 055 836	1 203 633	789 302	887 830	253 903	200 752	218 872	197 758	221 104
Амурская область	ДФО	14 834	43 789	39 583	58 170	65 283	83 459	105 151	68 298	78 633	27 404	26 986	26 986	23 986	23 986
Еврейская автономная область	ДФО	3 821	15 197	11 492	18 982	11 678	15 000	21 032	13 121	13 764	5 257	5 311	5 006	5 359	5 014
Забайкальский край	ДФО	30 076	90 500	69 345	101 700	70 791	89 704	96 629	63 994	73 316	27 555	26 929	29 485	26 880	29 203
Камчатский край	ДФО	48 753	173 813	107 392	189 698	87 792	92 766	105 740	74 869	81 711	4 049	3 914	6 750	3 914	6 950
Магаданская область	ДФО	9 084	27 299	20 655	30 270	37 789	43 497	53 119	34 196	41 005	14 250	14 136	13 060	14 385	10 233
Приморский край	ДФО	32 586	97 996	80 222	105 889	142 374	162 901	173 977	114 451	134 167	5 203	5 042	4 680	5 042	3 712
Республика Бурятия	ДФО	33 803	132 116	93 154	139 192	64 778	80 093	94 719	62 943	71 819	11 998	12 219	13 913	12 693	11 923
Республика Саха (Якутия)	ДФО	59 915	237 453	159 677	277 182	248 323	249 011	275 174	194 309	237 075	50 635	49 175	49 130	52 177	51 642
Сахалинская область	ДФО	3 973	11 926	20 208	11 976	156 810	205 332	184 003	152 311	145 611	0	0	8 000	0	0
Хабаровский край	ДФО	24 591	83 124	64 692	85 489	122 245	132 729	150 749	101 661	114 891	49 099	51 926	54 786	58 000	55 538
Чукотский автономный округ	ДФО	13 290	75 069	40 264	65 981	36 269	56 649	54 335	35 594	36 133	10 401	9 548	10 249	10 260	10 457
Кировская область	ПФО	22 705	87 888	53 988	82 243	64 349	72 111	82 180	57 399	66 184	25 133	24 285	24 285	23 285	23 673
Нижегородская область	ПФО	28 695	100 445	76 617	89 485	195 413	214 460	250 379	165 297	191 487	75 087	74 732	85 530	61 488	71 908
Оренбургская область	ПФО	23 752	72 031	54 758	70 388	108 901	118 742	131 218	86 331	104 537	24 437	22 053	21 382	21 613	20 162
Пензенская область	ПФО	30 275	74 587	48 441	62 633	64 809	67 584	81 383	54 109	60 421	20 209	20 051	20 046	21 102	20 041
Пермский край	ПФО	22 435	66 999	53 315	70 739	157 251	183 945	189 437	127 106	165 751	18 441	18 023	40 923	14 923	14 923
Республика Башкортостан	ПФО	49 709	161 271	119 194	169 495	239 886	239 425	261 543	177 164	193 551	16 235	13 526	21 026	19 026	31 026
Республика Марий Эл	ПФО	13 701	53 167	36 540	53 633	30 822	36 792	47 346	31 271	37 504	13 284	11 990	11 900	11 990	13 928
Республика Мордовия	ПФО	14 660	42 647	30 960	35 876	41 149	46 741	57 433	37 131	44 464	56 217	51 089	49 115	50 065	49 898
Республика Татарстан (Татарстан)	ПФО	33 601	77 343	70 215	74 495	324 919	337 044	341 217	222 005	272 671	94 987	93 661	98 166	96 753	97 163
Самарская область	ПФО	21 721	75 588	54 717	68 026	198 965	213 872	248 778	156 105	212 940	54 756	49 350	47 385	48 385	44 285
Саратовская область	ПФО	28 032	96 068	73 695	98 183	110 567	121 262	146 441	98 098	111 254	47 958	46 541	51 621	46 541	56 238
Удмуртская республика	ПФО	25 123	67 903	43 591	56 515	85 441	94 416	97 610	65 154	79 096	47 014	46 043	64 243	54 143	63 471
Ульяновская область	ПФО	15 232	46 705	33 306	41 463	65 613	69 374	81 131	55 534	61 897	24 940	24 928	33 691	29 721	40 813
Чувашская Республика-Чувашия	ПФО	23 583	83 361	55 076	86 642	57 791	66 685	76 614	53 334	58 198	12 910	10 350	8 898	7 031	8 377
Архангельская область	СЗФО	21 625	84 611	54 841	78 213	93 151	107 889	113 301	75 450	92 123	35 549	33 972	42 672	39 022	40 104



		Межбюджетные трансферты из федерального бюджета, млн. руб				Доходы, млн.руб.					Долг, млн.руб.				
		2018	2019	2020	9 мес 2021	2018	2019	2020	9 мес 2020	9 мес 2021	2018	2019	2020	9 мес 2020	9 мес 2021
Вологодская область	СЗФО	15 745	55 777	34 326	39 682	89 451	105 341	114 791	77 357	110 355	20 672	15 717	15 708	15 710	15 679
г. Санкт-Петербург	СЗФО	19 908	49 123	41 302	54 759	589 468	649 006	679 519	461 786	572 998	30 100	30 100	85 006	55 000	85 006
Калининградская область	СЗФО	15 776	46 762	31 127	42 368	126 340	131 474	140 105	93 337	99 370	22 150	21 762	23 273	18 277	19 358
Ленинградская область	СЗФО	13 400	33 056	22 909	30 689	168 793	176 311	193 287	133 943	140 682	3 457	2 805	2 947	2 758	2 721
Мурманская область	СЗФО	9 522	29 388	23 024	27 379	81 971	101 784	108 197	74 112	91 058	18 760	14 089	13 647	14 289	13 237
Ненецкий автономный округ	СЗФО	668	5 169	2 080	2 525	23 252	24 500	23 983	16 342	23 370	2 000	1 600	2 300	2 343	1 000
Новгородская область	СЗФО	9 193	29 342	22 068	27 293	37 605	42 453	48 984	32 473	40 210	15 621	15 530	18 510	17 210	17 617
Псковская область	СЗФО	14 859	46 654	31 542	42 877	36 307	41 049	48 614	31 835	36 176	16 318	17 027	19 037	17 877	19 744
Республика Карелия	СЗФО	22 572	68 682	43 713	56 167	54 378	58 544	68 182	44 677	55 079	20 723	18 925	23 891	18 541	20 712
Республика Коми	СЗФО	8 978	29 387	19 976	27 636	95 970	99 128	102 417	69 740	81 761	28 403	25 471	35 861	28 531	31 771
Кабардино-Балкарская Республика	СКФО	26 007	85 232	58 976	90 534	35 997	41 207	55 723	36 464	38 890	10 325	8 051	7 331	7 831	7 331
Карачаево-Черкесская Республика	СКФО	24 947	70 780	41 977	66 644	26 505	30 342	34 588	24 312	26 244	5 332	5 103	5 311	5 414	5 311
Республика Дагестан	СКФО	91 607	362 399	218 580	373 359	119 874	134 787	181 313	119 811	125 829	9 796	9 328	8 811	8 811	8 811
Республика Ингушетия	СКФО	26 321	84 329	50 057	75 705	24 820	26 716	35 791	21 348	23 916	2 139	2 026	2 026	3 326	2 971
Республика Северная Осетия-Алания	СКФО	20 207	72 993	45 485	72 214	32 997	38 513	48 855	31 090	33 537	9 069	8 417	8 417	9 167	8 417
Ставропольский край	СКФО	54 756	167 248	107 571	172 178	127 085	138 818	162 121	110 972	124 729	32 951	31 414	36 487	26 614	31 134
Чеченская республика	СКФО	55 492	216 605	136 438	226 386	80 806	97 635	127 103	85 600	96 468	4 679	4 487	4 487	4 487	3 787
Алтайский край	СФО	57 812	179 857	117 660	184 774	119 763	126 457	154 273	105 998	118 766	1 934	1 858	1 858	1 858	1 799
Иркутская область	СФО	33 958	99 606	72 237	93 278	193 634	227 156	241 414	163 148	191 880	12 281	16 977	29 677	21 477	26 477
Кемеровская область	СФО	30 798	109 900	63 520	80 333	203 677	194 173	201 174	136 499	174 279	33 377	33 238	61 800	39 238	61 800
Красноярский край	СФО	42 623	78 584	59 131	78 856	277 015	327 846	337 706	239 761	289 683	103 901	81 984	77 426	81 984	77 426
Новосибирская область	СФО	27 414	94 303	78 704	103 453	181 194	196 661	232 152	159 595	190 918	44 220	44 219	48 655	45 155	45 155
Омская область	СФО	37 791	101 192	69 336	86 707	102 471	111 955	132 541	90 378	99 847	42 441	41 476	43 964	34 836	43 023
Республика Алтай	СФО	16 370	61 381	32 648	53 654	20 763	25 098	29 543	19 325	21 790	1 510	1 528	1 721	1 324	1 324
Республика Тыва	СФО	23 666	89 070	57 676	99 813	29 804	33 704	48 260	32 902	33 162	1 984	1 984	2 108	2 737	3 262
Республика Хакасия	СФО	12 293	34 428	25 729	33 172	40 787	37 093	43 196	29 284	33 523	21 846	20 734	24 475	22 489	24 069
Томская область	СФО	14 842	54 499	40 365	57 645	74 231	79 919	88 212	60 030	66 467	28 994	32 279	42 161	42 330	58 525
Курганская область	УрФО	23 795	83 569	52 732	84 015	45 597	54 446	60 214	39 890	45 706	16 587	16 587	16 587	16 587	17 795
Свердловская область	УрФО	28 854	78 094	68 071	86 826	302 088	313 423	349 047	242 091	300 543	72 793	77 188	114 398	95 218	106 093
Тюменская область	УрФО	11 665	22 085	18 156	23 329	228 084	241 192	192 132	138 125	185 764	3 576	3 024	2 772	3 003	814
Ханты-Мансийский автономный округ	УрФО	8 923	27 797	20 599	27 223	324 663	318 635	324 547	231 592	227 368	14 400	13 000	11 200	13 000	11 200
Челябинская область	УрФО	36 681	112 976	79 460	103 375	206 323	215 264	239 620	161 668	226 579	16 615	15 978	25 689	14 002	25 241

		Межбюджетные трансферты из федерального бюджета, млн. руб				Доходы, млн.руб.					Долг, млн.руб.				
		2018	2019	2020	9 мес 2021	2018	2019	2020	9 мес 2020	9 мес 2021	2018	2019	2020	9 мес 2020	9 мес 2021
Ямало-Ненецкий автономный округ	УрФО	2 491	6 401	4 906	7 420	235 178	257 244	226 721	166 381	200 222	16 841	16 411	9 975	16 080	6 921
Белгородская область	ЦФО	28 972	64 452	39 833	40 980	113 496	123 222	133 464	88 300	132 491	33 020	29 726	32 490	34 559	26 828
Брянская область	ЦФО	48 410	99 611	76 741	108 622	66 383	74 255	85 935	59 151	64 116	10 297	9 945	8 745	6 945	8 151
Владимирская область	ЦФО	19 373	59 044	42 175	58 920	71 819	78 339	90 132	61 658	71 966	4 027	3 892	3 892	3 892	3 757
Воронежская область	ЦФО	35 024	97 967	73 885	96 783	135 777	142 042	168 139	111 668	127 418	30 990	27 453	17 667	17 667	17 667
г. Москва	ЦФО	45 407	107 452	76 305	98 920	2 386 856	2 641 505	2 880 724	1 853 903	2 343 092	30 000	30 000	30 000	30 000	145 433
Ивановская область	ЦФО	23 378	77 378	48 311	77 156	46 427	51 289	66 838	43 135	48 053	15 809	13 765	11 765	9 750	10 565
Калужская область	ЦФО	13 908	33 189	27 134	24 671	85 260	84 431	93 722	60 730	68 506	28 744	28 473	28 199	28 199	28 199
Костромская область	ЦФО	17 365	50 612	29 341	32 688	35 880	41 926	46 992	32 354	36 762	20 460	18 140	18 139	17 539	18 139
Курская область	ЦФО	21 615	52 850	35 540	45 117	66 101	76 576	83 635	54 002	75 947	9 260	8 957	11 540	9 032	9 037
Липецкая область	ЦФО	15 369	38 513	32 111	32 778	75 267	75 943	85 869	57 447	90 642	14 987	12 580	13 520	16 822	12 015
Московская область	ЦФО	38 305	103 508	87 380	106 769	671 793	739 342	805 481	521 596	638 880	128 810	167 978	259 798	181 978	268 479
Орловская область	ЦФО	17 466	48 151	31 391	48 039	39 351	41 378	48 824	32 977	38 443	18 135	17 825	19 775	19 775	20 481
Рязанская область	ЦФО	19 948	62 842	36 747	51 610	63 931	71 127	78 389	53 432	61 101	22 818	22 396	23 583	19 336	23 393
Смоленская область	ЦФО	12 585	45 346	29 630	35 657	49 591	53 998	64 383	43 922	48 912	29 309	29 307	29 305	28 417	28 128
Тамбовская область	ЦФО	29 088	69 422	47 207	67 313	52 692	54 576	64 059	43 277	47 918	17 216	19 074	19 028	18 574	20 940
Тверская область	ЦФО	18 215	58 852	42 256	54 991	72 755	80 162	93 811	62 592	70 162	24 611	23 180	23 180	13 500	15 606
Тульская область	ЦФО	21 725	55 393	33 268	46 652	92 182	100 698	112 534	74 132	88 788	17 940	15 954	16 513	18 154	14 513
Ярославская область	ЦФО	11 677	41 954	29 043	34 038	78 779	82 011	96 013	65 083	73 094	37 174	37 483	39 593	40 983	52 986
Астраханская область	ЮФО	13 937	46 939	29 892	40 011	55 982	59 108	64 463	42 311	49 031	22 205	13 696	15 688	13 696	15 689
Волгоградская область	ЮФО	42 372	119 929	78 334	107 802	121 078	131 317	152 468	101 728	109 687	51 093	47 024	53 274	49 274	58 416
г. Севастополь	ЮФО	29 681	100 156	57 549	64 259	39 536	38 441	59 378	29 744	37 849	0	0	0	0	0
Краснодарский край	ЮФО	49 628	144 363	118 892	166 346	316 239	366 573	387 084	260 863	306 543	140 169	99 519	102 076	88 822	101 076
Республика Адыгея (Адыгея)	ЮФО	12 282	41 355	27 110	34 822	23 547	28 276	35 309	22 842	27 049	3 675	3 672	4 102	3 702	4 102
Республика Калмыкия	ЮФО	8 613	33 523	19 127	28 992	15 185	18 114	22 721	14 202	15 150	3 957	4 616	6 591	5 889	7 778
Республика Крым	ЮФО	188 953	494 159	238 449	209 314	175 509	192 650	225 019	142 487	139 754	3 643	3 451	3 451	3 451	3 451
Ростовская область	ЮФО	46 508	146 551	106 987	155 399	217 312	221 356	257 191	175 124	202 767	29 161	28 774	33 690	32 924	30 591

ПРИЛОЖЕНИЕ . Структура расходов субъектов РФ за 9 месяцев 2021 года по разделам классификации расходов ( млн.руб.)

Субъект	Расходы субъектов (Исполнено всего, млн.руб.)	ОБЩЕГОСУДАРСТВЕННЫЕ ВОПРОСЫ	НАЦИОНАЛЬНАЯ ЭКОНОМИКА	ЖИЛИЩНО-КОММУНАЛЬНОЕ ХОЗЯЙСТВО	ОБРАЗОВАНИЕ	КУЛЬТУРА, КИНЕМАТОГРАФИЯ	СРЕДСТВА МАССОВОЙ ИНФОРМАЦИИ	ЗДРАВООХРАНЕНИЕ	ФИЗИЧЕСКАЯ КУЛЬТУРА И СПОРТ	СОЦИАЛЬНАЯ ПОЛИТИКА	ОБСЛУЖИВАНИЕ ГОСУДАРСТВЕННОГО И МУНИЦИПАЛЬНОГО ДОЛГА	ДРУГИЕ
Российская Федерация	10 934 533	619 641	2 167 983	967 702	2 656 499	345 394	40 940	1 170 806	253 393	2 493 716	72 926	145 292
<b>Дальневосточный федеральный округ</b>	<b>965 056</b>	<b>65 247</b>	<b>160 229</b>	<b>121 261</b>	<b>242 564</b>	<b>32 968</b>	<b>2 743</b>	<b>83 233</b>	<b>20 559</b>	<b>213 761</b>	<b>6 289</b>	<b>16 198</b>
Амурская область	79 258	5 348	18 376	6 995	17 737	2 454	78	6 710	680	19 109	379	1 392
Еврейская автономная область	12 914	1 175	1 364	757	3 176	353	22	818	104	4 807	124	214
Забайкальский край	73 632	5 557	9 490	2 744	22 928	2 467	42	5 013	1 138	21 845	686	1 721
Камчатский край	79 749	5 110	21 244	11 427	17 388	2 182	126	7 682	1 581	11 414	154	1 441
Магаданская область	38 404	3 106	4 273	7 141	9 195	1 864	212	4 908	1 952	4 741	292	719
Приморский край	125 520	9 252	20 478	14 841	29 477	2 693	288	8 617	2 482	35 802	16	1 574
Республика Бурятия	70 065	3 886	8 312	3 015	20 789	2 565	129	6 782	1 403	22 028	283	873
Республика Саха (Якутия)	219 475	12 805	35 612	37 542	62 459	9 600	777	14 348	3 323	37 126	2 345	3 535
Сахалинская область	122 507	8 013	21 597	17 194	25 648	4 347	382	15 944	3 756	23 139	202	2 285
Хабаровский край	109 633	8 921	11 921	6 947	28 329	3 591	556	10 208	3 983	31 307	1 808	2 063
Чукотский автономный округ	33 901	2 073	7 563	12 659	5 439	852	130	2 204	156	2 444	0	381
<b>Приволжский федеральный округ</b>	<b>1 529 549</b>	<b>89 123</b>	<b>296 820</b>	<b>73 876</b>	<b>421 583</b>	<b>57 138</b>	<b>3 917</b>	<b>143 514</b>	<b>38 883</b>	<b>371 096</b>	<b>14 417</b>	<b>19 182</b>
Кировская область	60 143	3 779	9 924	2 672	17 180	1 955	72	5 109	804	17 506	414	727
Нижегородская область	182 601	10 409	30 146	9 622	49 816	7 547	337	18 284	6 013	44 356	3 089	2 983
Оренбургская область	95 470	5 719	18 634	3 248	26 683	3 123	27	6 446	1 592	28 286	611	1 100
Пензенская область	55 298	4 074	9 685	2 166	14 860	1 979	166	5 876	1 076	14 232	806	379
Пермский край	141 198	8 651	26 760	9 436	39 125	5 569	45	10 638	3 475	35 482	216	1 801
Республика Башкортостан	191 454	12 732	30 405	9 664	55 842	8 239	865	19 686	2 966	48 237	586	2 231
Республика Марий Эл	35 301	1 524	8 118	1 918	9 271	1 861	122	2 695	413	8 239	345	795
Республика Мордовия	42 054	2 620	8 713	2 434	9 292	1 838	136	4 819	1 571	9 109	1 233	289
Республика Татарстан (Татарстан)	235 067	12 651	55 288	9 412	73 935	9 861	1 123	24 613	7 131	38 434	60	2 560
Самарская область	181 245	9 915	48 563	8 873	39 673	4 540	356	13 793	7 377	43 067	2 306	2 784
Саратовская область	108 957	5 792	16 965	6 379	28 064	3 735	111	12 081	2 177	31 722	1 348	584

Субъект	Расходы субъектов (Исполнено всего, млн.руб.)	ОБЩЕГОСУДАРСТВЕННЫЕ ВОПРОСЫ	НАЦИОНАЛЬНАЯ ЭКОНОМИКА	ЖИЛИЩНО-КОММУНАЛЬНОЕ ХОЗЯЙСТВО	ОБРАЗОВАНИЕ	КУЛЬТУРА, КИНЕМАТОГРАФИЯ	СРЕДСТВА МАССОВОЙ ИНФОРМАЦИИ	ЗДРАВООХРАНЕНИЕ	ФИЗИЧЕСКАЯ КУЛЬТУРА И СПОРТ	СОЦИАЛЬНАЯ ПОЛИТИКА	ОБСЛУЖИВАНИЕ ГОСУДАРСТВЕННОГО И МУНИЦИПАЛЬНОГО ДОЛГА	ДРУГИЕ
Удмуртская республика	80 282	4 168	12 552	2 386	26 154	3 196	211	7 706	1 397	19 986	1 856	671
Ульяновская область	65 956	4 598	11 935	3 378	15 376	2 020	210	5 852	1 778	17 766	1 509	1 533
Чувашская Республика-Чувашия	54 520	2 491	9 132	2 286	16 314	1 675	134	5 917	1 112	14 674	40	746
<b>Северо-Западный федеральный округ</b>	<b>1 213 057</b>	<b>71 610</b>	<b>237 153</b>	<b>102 674</b>	<b>307 946</b>	<b>38 463</b>	<b>3 861</b>	<b>135 737</b>	<b>22 716</b>	<b>268 634</b>	<b>7 868</b>	<b>16 176</b>
Архангельская область	91 902	5 231	12 971	9 872	28 381	3 230	168	7 517	1 008	20 983	1 143	1 398
Вологодская область	82 226	5 226	19 186	2 633	19 365	2 424	241	7 280	1 935	22 315	47	1 574
г. Санкт-Петербург	501 981	27 422	87 515	42 361	128 162	14 266	2 058	71 244	10 246	111 232	2 977	4 278
Калининградская область	93 031	3 402	46 441	4 971	15 502	1 908	92	5 339	1 419	12 723	387	846
Ленинградская область	144 549	11 079	22 093	14 919	40 347	5 560	447	17 385	2 425	28 089	4	2 202
Мурманская область	81 406	5 156	7 916	11 910	22 944	3 356	226	6 877	1 702	18 577	130	2 613
Ненецкий автономный округ	20 797	1 321	8 538	1 936	3 756	646	119	1 232	208	2 749	69	224
Новгородская область	34 012	2 370	6 559	3 159	6 992	1 291	87	2 470	553	9 612	383	536
Псковская область	35 537	2 609	8 675	1 942	7 602	1 097	87	2 634	449	9 309	709	422
Республика Карелия	49 221	2 966	8 939	2 846	12 002	1 327	129	5 790	498	13 353	553	821
Республика Коми	78 394	4 829	8 321	6 124	22 892	3 358	207	7 969	2 273	19 692	1 467	1 262
<b>Северо-Кавказский федеральный округ</b>	<b>445 902</b>	<b>25 027</b>	<b>48 169</b>	<b>22 470</b>	<b>133 637</b>	<b>12 257</b>	<b>1 957</b>	<b>30 841</b>	<b>8 872</b>	<b>156 518</b>	<b>883</b>	<b>5 272</b>
Кабардино-Балкарская Республика	37 153	2 230	5 383	827	8 450	941	267	3 586	993	14 055	15	407
Карачаево-Черкесская Республика	25 277	1 262	4 087	3 019	5 763	670	108	1 795	550	7 317	130	575
Республика Дагестан	115 301	5 989	9 934	5 451	39 943	2 866	523	7 861	2 124	38 926	1	1 683
Республика Ингушетия	24 698	1 285	1 777	582	9 145	616	121	1 084	501	9 354	0	233
Республика Северная Осетия-Алания	30 833	1 508	4 099	1 914	8 916	1 123	205	2 471	712	9 616	30	239
Ставропольский край	115 452	7 692	16 152	5 230	29 918	3 689	286	9 742	1 342	39 524	707	1 170
Чеченская республика	97 187	5 062	6 736	5 446	31 503	2 350	447	4 303	2 649	37 726	0	965
<b>Сибирский федеральный округ</b>	<b>1 114 315</b>	<b>65 440</b>	<b>163 316</b>	<b>64 774</b>	<b>323 638</b>	<b>41 115</b>	<b>2 277</b>	<b>86 809</b>	<b>32 918</b>	<b>311 975</b>	<b>12 011</b>	<b>10 040</b>
Алтайский край	112 142	5 593	16 447	4 502	32 166	3 212	194	9 286	1 689	38 060	2	992
Иркутская область	177 975	11 975	23 046	11 613	56 178	5 826	224	12 384	2 569	51 237	793	2 129

Субъект	Расходы субъектов (Исполнено всего, млн.руб.)	ОБЩЕГОСУДАРСТВЕННЫЕ ВОПРОСЫ	НАЦИОНАЛЬНАЯ ЭКОНОМИКА	ЖИЛИЩНО-КОММУНАЛЬНОЕ ХОЗЯЙСТВО	ОБРАЗОВАНИЕ	КУЛЬТУРА, КИНЕМАТОГРАФИЯ	СРЕДСТВА МАССОВОЙ ИНФОРМАЦИИ	ЗДРАВООХРАНЕНИЕ	ФИЗИЧЕСКАЯ КУЛЬТУРА И СПОРТ	СОЦИАЛЬНАЯ ПОЛИТИКА	ОБСЛУЖИВАНИЕ ГОСУДАРСТВЕННОГО И МУНИЦИПАЛЬНОГО ДОЛГА	ДРУГИЕ
Кемеровская область	159 249	6 721	23 290	16 161	45 696	5 679	158	12 017	6 432	40 388	1 747	960
Красноярский край	240 000	17 002	30 393	15 384	66 507	10 157	759	21 148	8 539	64 291	3 438	2 379
Новосибирская область	171 797	8 580	30 122	8 100	47 579	6 273	331	12 775	6 879	47 701	2 280	1 178
Омская область	96 741	5 728	16 243	2 264	25 749	3 933	232	6 351	4 465	30 068	1 202	507
Республика Алтай	20 877	1 355	5 004	669	6 440	799	42	1 352	387	4 580	9	240
Республика Тыва	33 196	1 848	4 509	1 033	10 423	1 519	81	3 061	592	9 790	13	327
Республика Хакасия	32 200	2 072	3 534	1 333	10 123	1 399	164	2 733	610	8 962	732	538
Томская область	70 137	4 565	10 727	3 715	22 778	2 317	91	5 702	757	16 899	1 795	791
<b>Уральский федеральный округ</b>	<b>1 032 490</b>	<b>59 896</b>	<b>160 157</b>	<b>72 743</b>	<b>298 154</b>	<b>32 464</b>	<b>5 033</b>	<b>123 465</b>	<b>36 024</b>	<b>223 865</b>	<b>6 351</b>	<b>14 336</b>
Курганская область	44 062	2 613	7 595	1 761	13 060	1 474	19	3 221	360	12 712	512	735
Свердловская область	274 403	13 581	40 035	15 017	83 910	8 933	613	25 197	13 533	66 600	4 061	2 923
Тюменская область	149 185	6 720	34 271	6 670	36 741	4 347	848	22 338	3 748	31 573	0	1 928
Ханты-Мансийский автономный округ	219 450	18 720	25 736	12 971	67 705	6 360	933	34 631	8 169	39 675	847	3 703
Челябинская область	174 607	8 803	22 676	10 054	52 616	6 047	180	16 446	4 775	50 104	446	2 458
Ямало-Ненецкий автономный округ	170 783	9 459	29 844	26 270	44 121	5 303	2 439	21 632	5 440	23 201	486	2 589
<b>Центральный федеральный округ</b>	<b>3 789 736</b>	<b>195 192</b>	<b>947 134</b>	<b>450 474</b>	<b>719 338</b>	<b>104 911</b>	<b>18 511</b>	<b>478 720</b>	<b>74 839</b>	<b>726 524</b>	<b>19 613</b>	<b>54 470</b>
Белгородская область	93 084	4 087	18 511	5 815	29 509	4 299	250	9 631	1 937	17 131	1 080	835
Брянская область	60 312	2 586	13 852	1 723	14 939	1 620	131	6 793	2 610	15 032	128	898
Владимирская область	62 615	3 088	8 895	3 121	18 555	2 516	70	6 299	1 618	17 902	40	511
Воронежская область	104 818	7 613	18 230	4 625	27 243	3 194	270	14 721	2 285	25 289	94	1 253
г. Москва	2 221 348	90 575	676 050	365 491	300 765	53 484	12 499	292 053	39 510	361 989	805	28 118
Ивановская область	42 547	2 612	6 457	2 309	11 315	1 471	105	4 798	479	12 490	117	395
Калужская область	62 319	3 904	13 183	4 953	14 378	2 295	429	7 402	1 896	13 105	149	625
Костромская область	34 079	2 401	7 324	1 955	8 954	1 138	128	2 760	361	8 158	482	419
Курская область	59 385	4 662	8 882	2 425	17 995	2 188	125	5 569	1 113	15 441	156	827
Липецкая область	59 594	4 349	11 396	3 942	15 390	2 232	252	4 794	1 163	14 892	454	728
Московская область	590 191	42 288	91 903	34 747	150 358	16 112	3 397	85 304	14 998	124 486	10 964	15 635

Субъект	Расходы субъектов (Исполнено всего, млн.руб.)	ОБЩЕГОСУДАРСТВЕННЫЕ ВОПРОСЫ	НАЦИОНАЛЬНАЯ ЭКОНОМИКА	ЖИЛИЩНО-КОММУНАЛЬНОЕ ХОЗЯЙСТВО	ОБРАЗОВАНИЕ	КУЛЬТУРА, КИНЕМАТОГРАФИЯ	СРЕДСТВА МАССОВОЙ ИНФОРМАЦИИ	ЗДРАВООХРАНЕНИЕ	ФИЗИЧЕСКАЯ КУЛЬТУРА И СПОРТ	СОЦИАЛЬНАЯ ПОЛИТИКА	ОБСЛУЖИВАНИЕ ГОСУДАРСТВЕННОГО И МУНИЦИПАЛЬНОГО ДОЛГА	ДРУГИЕ
Орловская область	35 450	2 842	5 695	1 511	10 490	1 040	66	2 924	497	9 419	724	242
Рязанская область	57 925	3 874	11 354	1 953	16 107	2 588	142	5 931	1 438	13 317	481	739
Смоленская область	43 534	2 978	8 746	2 026	11 049	1 715	83	2 973	677	12 316	562	408
Тамбовская область	44 520	3 493	8 129	1 759	12 302	1 332	110	3 848	576	11 731	837	403
Тверская область	65 383	4 535	14 707	2 545	17 336	2 702	187	6 407	1 100	14 912	150	802
Тульская область	80 483	5 338	13 125	4 185	22 197	2 560	161	9 369	1 248	20 830	476	993
Ярославская область	72 150	3 966	10 696	5 388	20 454	2 425	104	7 144	1 334	18 085	1 913	639
<b>Южный федеральный округ</b>	<b>844 429</b>	<b>48 107</b>	<b>155 005</b>	<b>59 431</b>	<b>209 639</b>	<b>26 078</b>	<b>2 642</b>	<b>88 487</b>	<b>18 582</b>	<b>221 343</b>	<b>5 494</b>	<b>9 616</b>
Астраханская область	44 777	2 663	5 424	2 691	11 148	1 404	111	4 506	614	15 549	85	581
Волгоградская область	111 295	7 727	19 844	6 153	25 750	3 020	162	12 189	2 275	30 724	1 755	1 695
г. Севастополь	39 551	2 337	11 039	4 858	7 113	789	92	6 535	910	5 558		322
Краснодарский край	276 463	16 894	44 665	13 498	74 050	8 843	665	27 902	8 223	76 401	2 108	3 213
Республика Адыгея (Адыгея)	24 949	1 703	6 319	1 083	6 133	1 276	167	1 901	579	5 500	99	188
Республика Калмыкия	16 547	834	3 071	722	4 468	453	54	1 568	196	4 846	192	144
Республика Крым	141 893	5 683	40 565	19 072	28 558	4 041	1 015	13 608	1 736	26 021	0	1 594
Ростовская область	188 953	10 267	24 077	11 355	52 419	6 253	375	20 278	4 049	56 743	1 255	1 878

ПРИЛОЖЕНИЕ Структура межбюджетных трансфертов из федерального бюджета регионам за 2020 год и 9 мес.2021 года

Федеральный округ	ФО	Федеральный фонд финансовой поддержки регионов				Субсидии, субвенции				Иные межбюджетные трансферты			
		Сумма 2020 год, млн.руб.	Сумма 9 мес 2021 год, млн.руб.	Темп роста	Доля в общем объеме группы МБТ	Сумма 2020 год, млн.руб.	Сумма 9 мес 2021 год, млн.руб.	Темп роста	Доля в общем объеме группы МБТ	Сумма 2020 год, млн.руб.	Сумма 9 мес 2021 год, млн.руб.	Темп роста	Доля в общем объеме группы МБТ
Российская Федерация		717 866	718 285	100%	11%	3 424 847	3 950 697	115%	59%	709 939	2 054 492	289%	31%
Дальневосточный федеральный округ	ДФО	165 923	166 341	100%	15%	422 967	505 961	120%	47%	117 793	412 227	350%	38%
Приволжский федеральный округ	ПФО	89 530	89 530	100%	8%	579 247	672 946	116%	63%	135 635	297 338	219%	28%
Северо-Западный федеральный округ	СЗФО	28 167	28 167	100%	7%	247 118	294 554	119%	69%	51 622	106 868	207%	25%
Северо-Кавказский федеральный округ	СКФО	176 428	176 428	100%	16%	436 860	505 045	116%	47%	45 796	395 547	864%	37%
Сибирский федеральный округ	СФО	87 093	87 093	100%	10%	431 753	516 733	120%	59%	98 159	267 859	273%	31%
Уральский федеральный округ	УрФО	20 191	20 191	100%	6%	177 680	228 499	129%	69%	46 053	83 498	181%	25%
Центральный федеральный округ	ЦФО	79 627	79 627	100%	7%	598 001	699 661	117%	66%	140 670	282 415	201%	27%
Южный федеральный округ	ЮФО	70 907	70 907	100%	9%	531 221	527 297	99%	65%	74 211	208 740	281%	26%
Амурская область	ДФО	3 977	3 977	100%	7%	26 066	41 499	159%	71%	9 539	12 694	133%	22%
Еврейская автономная область	ДФО	1 975	1 975	100%	10%	7 641	10 344	135%	54%	1 877	6 663	355%	35%
Забайкальский край	ДФО	12 353	12 353	100%	12%	43 056	51 559	120%	51%	13 936	37 788	271%	37%
Камчатский край	ДФО	41 129	41 129	100%	22%	56 178	61 476	109%	32%	10 085	87 093	864%	46%
Магаданская область	ДФО	4 493	4 493	100%	15%	13 923	14 879	107%	49%	2 239	10 899	487%	36%
Приморский край	ДФО	9 097	9 097	100%	9%	52 780	68 182	129%	64%	18 345	28 610	156%	27%
Республика Бурятия	ДФО	21 862	21 862	100%	16%	57 548	64 482	112%	46%	13 744	52 847	385%	38%
Республика Саха (Якутия)	ДФО	51 598	51 598	100%	19%	94 561	106 598	113%	38%	13 519	118 986	880%	43%

Федеральный округ	ФО	Федеральный фонд финансовой поддержки регионов				Субсидии, субвенции				Иные межбюджетные трансферты			
		Сумма 2020 год, млн.руб.	Сумма 9 мес 2021 год, млн.руб.	Темп роста	Доля в общем объеме группы МБТ	Сумма 2020 год, млн.руб.	Сумма 9 мес 2021 год, млн.руб.	Темп роста	Доля в общем объеме группы МБТ	Сумма 2020 год, млн.руб.	Сумма 9 мес 2021 год, млн.руб.	Темп роста	Доля в общем объеме группы МБТ
Сахалинская область	ДФО					8 930	10 224	114%	85%	11 278	1 751	16%	15%
Хабаровский край	ДФО	7 075	7 075	100%	8%	42 579	52 078	122%	61%	15 038	26 336	175%	31%
Чукотский автономный округ	ДФО	12 364	12 783	103%	19%	19 705	24 639	125%	37%	8 195	28 559	349%	43%
Кировская область	ПФО	12 659	12 659	100%	15%	34 444	38 860	113%	47%	6 885	30 724	446%	37%
Нижегородская область	ПФО	3 784	3 784	100%	4%	59 265	70 217	118%	78%	13 567	15 483	114%	17%
Оренбургская область	ПФО	5 027	5 027	100%	7%	38 768	45 790	118%	65%	10 963	19 571	179%	28%
Пензенская область	ПФО	8 015	8 015	100%	13%	29 410	32 086	109%	51%	11 017	22 532	205%	36%
Пермский край	ПФО	2 536	2 536	100%	4%	40 739	51 136	126%	72%	10 040	17 067	170%	24%
Республика Башкортостан	ПФО	17 173	17 173	100%	10%	83 858	98 074	117%	58%	18 163	54 248	299%	32%
Республика Марий Эл	ПФО	7 226	7 226	100%	13%	24 429	26 573	109%	50%	4 885	19 835	406%	37%
Республика Мордовия	ПФО	3 118	3 118	100%	9%	21 874	22 310	102%	62%	5 967	10 448	175%	29%
Республика Татарстан (Татарстан)	ПФО					56 694	62 966	111%	85%	13 521	11 530	85%	15%
Самарская область	ПФО					46 201	61 418	133%	90%	8 516	6 607	78%	10%
Саратовская область	ПФО	9 850	9 850	100%	10%	52 432	58 689	112%	60%	11 413	29 643	260%	30%
Удмуртская республика	ПФО	4 410	4 410	100%	8%	30 464	36 022	118%	64%	8 718	16 083	184%	28%
Ульяновская область	ПФО	3 506	3 506	100%	8%	24 255	26 153	108%	63%	5 545	11 804	213%	28%
Чувашская Республика-Чувашия	ПФО	12 226	12 226	100%	14%	36 415	42 652	117%	49%	6 434	31 763	494%	37%
Архангельская область	СЗФО	9 557	9 557	100%	12%	37 429	41 488	111%	53%	7 854	27 168	346%	35%



Федеральный округ	ФО	Федеральный фонд финансовой поддержки регионов				Субсидии, субвенции				Иные межбюджетные трансферты			
		Сумма 2020 год, млн.руб.	Сумма 9 мес 2021 год, млн.руб.	Темп роста	Доля в общем объеме группы МБТ	Сумма 2020 год, млн.руб.	Сумма 9 мес 2021 год, млн.руб.	Темп роста	Доля в общем объеме группы МБТ	Сумма 2020 год, млн.руб.	Сумма 9 мес 2021 год, млн.руб.	Темп роста	Доля в общем объеме группы МБТ
Вологодская область	СЗФО	1 495	1 495	100%	4%	27 028	32 497	120%	82%	5 803	5 689	98%	14%
г. Санкт-Петербург	СЗФО					36 292	48 961	135%	89%	5 010	5 798	116%	11%
Калининградская область	СЗФО	2 741	2 741	100%	6%	22 278	29 142	131%	69%	6 108	10 485	172%	25%
Ленинградская область	СЗФО					20 848	28 014	134%	91%	2 061	2 675	130%	9%
Мурманская область	СЗФО	15	15	100%	0%	17 283	20 422	118%	75%	5 726	6 942	121%	25%
Ненецкий автономный округ	СЗФО					1 781	2 280	128%	90%	299	245	82%	10%
Новгородская область	СЗФО	1 653	1 653	100%	6%	17 501	19 166	110%	70%	2 913	6 474	222%	24%
Псковская область	СЗФО	4 685	4 685	100%	11%	22 740	23 941	105%	56%	4 118	14 251	346%	33%
Республика Карелия	СЗФО	7 710	7 710	100%	14%	26 741	27 374	102%	49%	9 262	21 084	228%	38%
Республика Коми	СЗФО	311	311	100%	1%	17 197	21 269	124%	77%	2 467	6 055	245%	22%
Кабардино-Балкарская Республика	СКФО	14 023	14 023	100%	15%	41 079	45 181	110%	50%	3 874	31 330	809%	35%
Карачаево-Черкесская Республика	СКФО	10 062	10 062	100%	15%	29 608	34 415	116%	52%	2 308	22 168	961%	33%
Республика Дагестан	СКФО	72 892	72 892	100%	20%	132 497	142 593	108%	38%	13 191	157 874	1197%	42%
Республика Ингушетия	СКФО	11 181	11 181	100%	15%	36 690	39 975	109%	53%	2 185	24 548	1123%	32%
Республика Северная Осетия-Алания	СКФО	10 493	10 493	100%	15%	31 182	37 065	119%	51%	3 809	24 656	647%	34%
Ставропольский край	СКФО	24 291	24 291	100%	14%	70 916	88 826	125%	52%	12 363	59 060	478%	34%
Чеченская республика	СКФО	33 485	33 485	100%	15%	94 886	116 990	123%	52%	8 067	75 911	941%	34%
Алтайский край	СФО	29 522	29 522	100%	16%	74 770	85 451	114%	46%	13 368	69 801	522%	38%

Федеральный округ	ФО	Федеральный фонд финансовой поддержки регионов				Субсидии, субвенции				Иные межбюджетные трансферты			
		Сумма 2020 год, млн.руб.	Сумма 9 мес 2021 год, млн.руб.	Темп роста	Доля в общем объеме группы МБТ	Сумма 2020 год, млн.руб.	Сумма 9 мес 2021 год, млн.руб.	Темп роста	Доля в общем объеме группы МБТ	Сумма 2020 год, млн.руб.	Сумма 9 мес 2021 год, млн.руб.	Темп роста	Доля в общем объеме группы МБТ
Иркутская область	СФО	1 927	1 927	100%	2%	57 007	73 671	129%	79%	13 303	17 680	133%	19%
Кемеровская область	СФО	3 477	3 477	100%	4%	45 455	53 670	118%	67%	14 588	23 187	159%	29%
Красноярский край	СФО	907	907	100%	1%	47 514	64 466	136%	82%	10 710	13 484	126%	17%
Новосибирская область	СФО	6 405	6 405	100%	6%	60 477	73 077	121%	71%	11 822	23 971	203%	23%
Омская область	СФО	8 135	8 135	100%	9%	46 210	54 204	117%	63%	14 990	24 368	163%	28%
Республика Алтай	СФО	9 375	9 375	100%	17%	20 707	21 510	104%	40%	2 566	22 768	887%	42%
Республика Тыва	СФО	18 626	18 626	100%	19%	34 714	38 071	110%	38%	4 337	43 116	994%	43%
Республика Хакасия	СФО	3 464	3 464	100%	10%	18 306	18 388	100%	55%	3 958	11 320	286%	34%
Томская область	СФО	5 255	5 255	100%	9%	26 593	34 226	129%	59%	8 517	18 164	213%	32%
Курганская область	УрФО	13 250	13 250	100%	16%	34 238	38 513	112%	46%	5 244	32 252	615%	38%
Свердловская область	УрФО					57 961	75 901	131%	87%	10 109	10 925	108%	13%
Тюменская область	УрФО					14 057	18 939	135%	81%	4 100	4 389	107%	19%
Ханты-Мансийский автономный округ	УрФО					15 997	22 413	140%	82%	4 602	4 811	105%	18%
Челябинская область	УрФО	6 941	6 941	100%	7%	51 250	66 816	130%	65%	21 269	29 618	139%	29%
Ямало-Ненецкий автономный округ	УрФО					4 177	5 916	142%	80%	729	1 503	206%	20%
Белгородская область	ЦФО	997	997	100%	2%	31 492	31 658	101%	77%	7 343	8 325	113%	20%
Брянская область	ЦФО	13 382	13 382	100%	12%	40 565	46 354	114%	43%	22 794	48 886	214%	45%
Владимирская область	ЦФО	6 134	6 134	100%	10%	29 379	34 680	118%	59%	6 662	18 106	272%	31%

Федеральный округ	ФО	Федеральный фонд финансовой поддержки регионов				Субсидии, субвенции				Иные межбюджетные трансферты			
		Сумма 2020 год, млн.руб.	Сумма 9 мес 2021 год, млн.руб.	Темп роста	Доля в общем объеме группы МБТ	Сумма 2020 год, млн.руб.	Сумма 9 мес 2021 год, млн.руб.	Темп роста	Доля в общем объеме группы МБТ	Сумма 2020 год, млн.руб.	Сумма 9 мес 2021 год, млн.руб.	Темп роста	Доля в общем объеме группы МБТ
Воронежская область	ЦФО	7 974	7 974	100%	8%	51 667	60 972	118%	63%	14 244	27 837	195%	29%
г. Москва	ЦФО					70 053	88 587	126%	90%	6 252	10 333	165%	10%
Ивановская область	ЦФО	12 918	12 918	100%	17%	30 550	35 048	115%	45%	4 844	29 190	603%	38%
Калужская область	ЦФО					23 318	22 510	97%	91%	3 816	2 161	57%	9%
Костромская область	ЦФО	3 634	3 634	100%	11%	18 852	18 985	101%	58%	6 855	10 068	147%	31%
Курская область	ЦФО	3 665	3 665	100%	8%	23 001	26 205	114%	58%	8 874	15 247	172%	34%
Липецкая область	ЦФО	950	950	100%	3%	22 198	24 789	112%	76%	8 963	7 039	79%	21%
Московская область	ЦФО					78 057	95 564	122%	90%	9 323	11 205	120%	10%
Орловская область	ЦФО	5 988	5 988	100%	12%	20 669	25 856	125%	54%	4 734	16 194	342%	34%
Рязанская область	ЦФО	4 343	4 343	100%	8%	26 375	33 079	125%	64%	6 030	14 188	235%	27%
Смоленская область	ЦФО	3 475	3 475	100%	10%	21 552	21 189	98%	59%	4 603	10 993	239%	31%
Тамбовская область	ЦФО	9 523	9 523	100%	14%	30 779	34 000	110%	51%	6 905	23 790	345%	35%
Тверская область	ЦФО	4 721	4 721	100%	9%	30 122	34 373	114%	63%	7 414	15 898	214%	29%
Тульская область	ЦФО	1 221	1 221	100%	3%	26 235	37 287	142%	80%	5 812	8 144	140%	17%
Ярославская область	ЦФО	704	704	100%	2%	23 136	28 524	123%	84%	5 203	4 811	92%	14%
Астраханская область	ЮФО	2 501	2 501	100%	6%	22 744	28 407	125%	71%	4 646	9 103	196%	23%
Волгоградская область	ЮФО	9 811	9 811	100%	9%	55 707	69 804	125%	65%	12 816	28 187	220%	26%
г. Севастополь	ЮФО	3 199	3 199	100%	5%	51 177	52 614	103%	82%	3 173	8 445	266%	13%

Федеральный округ	ФО	Федеральный фонд финансовой поддержки регионов				Субсидии, субвенции				Иные межбюджетные трансферты			
		Сумма 2020 год, млн.руб.	Сумма 9 мес 2021 год, млн.руб.	Темп роста	Доля в общем объеме группы МБТ	Сумма 2020 год, млн.руб.	Сумма 9 мес 2021 год, млн.руб.	Темп роста	Доля в общем объеме группы МБТ	Сумма 2020 год, млн.руб.	Сумма 9 мес 2021 год, млн.руб.	Темп роста	Доля в общем объеме группы МБТ
Краснодарский край	ЮФО	10 711	10 711	100%	6%	87 080	113 706	131%	68%	21 101	41 929	199%	25%
Республика Адыгея (Адыгея)	ЮФО	4 504	4 504	100%	13%	19 912	19 207	96%	55%	2 693	11 111	413%	32%
Республика Калмыкия	ЮФО	3 733	3 733	100%	13%	13 567	14 191	105%	49%	1 827	11 067	606%	38%
Республика Крым	ЮФО	21 454	21 454	100%	10%	209 055	137 216	66%	66%	7 941	50 644	638%	24%
Ростовская область	ЮФО	14 994	14 994	100%	10%	71 978	92 151	128%	59%	20 015	48 254	241%	31%

ПРИЛОЖЕНИЕ Расходы на «Образование» в региональных бюджетах . Сравнение 9мес.2021 года с 9мес.2020 года ( млн.руб.)

Субъект	ФО	Исполнение консолидированных бюджетов субъектов РФ по расходам (Расходы бюджета - ИТОГО) за 9 месяцев 2020 года, млн руб	Исполнено по образованию 9 мес 2020г, млн.руб.	Доля в общей сумме расходов РФ 9 мес 2020, %	Исполнение консолидированных бюджетов субъектов РФ по расходам (Расходы бюджета - ИТОГО) за 9 месяцев 2021 года, млн руб	Исполнено по образованию 9 мес 2021г, млн.руб.	Доля в общей сумме расходов РФ 9 мес 2021, %
Российская Федерация		10 263 432	2 403 000	23%	10 934 533	2 656 499	24%
Дальневосточный федеральный округ	ДФО	889 214	219 030	25%	965 056	242 564	25%
Приволжский федеральный округ	ПФО	1 437 211	385 659	27%	1 529 549	421 583	28%
Северо-Западный федеральный округ	СЗФО	1 140 745	277 112	24%	1 213 057	307 946	25%
Северо-Кавказский федеральный округ	СКФО	414 987	121 641	29%	445 902	133 637	30%
Сибирский федеральный округ	СФО	1 047 876	290 750	28%	1 114 315	323 638	29%
Уральский федеральный округ	УрФО	1 001 295	276 070	28%	1 032 490	298 154	29%
Центральный федеральный округ	ЦФО	3 542 673	643 197	18%	3 789 736	719 338	19%
Южный федеральный округ	ЮФО	789 431	189 539	24%	844 429	209 639	25%
Амурская область	ДФО	63 483	15 077	24%	79 258	17 737	22%
Еврейская автономная область	ДФО	12 014	2 853	24%	12 914	3 176	25%
Забайкальский край	ДФО	64 677	19 276	30%	73 632	22 928	31%
Камчатский край	ДФО	70 984	15 841	22%	79 749	17 388	22%
Магаданская область	ДФО	34 495	7 799	23%	38 404	9 195	24%
Приморский край	ДФО	116 817	26 797	23%	125 520	29 477	23%
Республика Бурятия	ДФО	62 984	18 585	30%	70 065	20 789	30%
Республика Саха (Якутия)	ДФО	193 758	57 053	29%	219 475	62 459	28%
Сахалинская область	ДФО	133 252	25 214	19%	122 507	25 648	21%
Хабаровский край	ДФО	104 405	25 666	25%	109 633	28 329	26%
Чукотский автономный округ	ДФО	32 345	4 869	15%	33 901	5 439	16%
Кировская область	ПФО	57 221	15 949	28%	60 143	17 180	29%
Нижегородская область	ПФО	164 479	44 736	27%	182 601	49 816	27%
Оренбургская область	ПФО	91 898	24 510	27%	95 470	26 683	28%
Пензенская область	ПФО	54 704	13 206	24%	55 298	14 860	27%
Пермский край	ПФО	137 448	36 008	26%	141 198	39 125	28%
Республика Башкортостан	ПФО	192 980	50 158	26%	191 454	55 842	29%
Республика Марий Эл	ПФО	31 201	8 436	27%	35 301	9 271	26%
Республика Мордовия	ПФО	36 638	7 015	19%	42 054	9 292	22%

Субъект	ФО	Исполнение консолидированных бюджетов субъектов РФ по расходам (Расходы бюджета - ИТОГО) за 9 месяцев 2020 года, млн руб	Исполнено по образованию 9 мес 2020г, млн.руб.	Доля в общей сумме расходов РФ 9 мес 2020, %	Исполнение консолидированных бюджетов субъектов РФ по расходам (Расходы бюджета - ИТОГО) за 9 месяцев 2021 года, млн руб	Исполнено по образованию 9 мес 2021г, млн.руб.	Доля в общей сумме расходов РФ 9 мес 2021, %
Республика Татарстан (Татарстан)	ПФО	237 869	74 482	31%	235 067	73 935	31%
Самарская область	ПФО	148 080	35 658	24%	181 245	39 673	22%
Саратовская область	ПФО	100 464	24 754	25%	108 957	28 064	26%
Удмуртская республика	ПФО	74 476	23 050	31%	80 282	26 154	33%
Ульяновская область	ПФО	60 131	13 300	22%	65 956	15 376	23%
Чувашская Республика-Чувашия	ПФО	49 621	14 396	29%	54 520	16 314	30%
Архангельская область	СЗФО	88 246	25 404	29%	91 902	28 381	31%
Вологодская область	СЗФО	78 466	17 986	23%	82 226	19 365	24%
г. Санкт-Петербург	СЗФО	464 741	113 820	24%	501 981	128 162	26%
Калининградская область	СЗФО	91 934	12 512	14%	93 031	15 502	17%
Ленинградская область	СЗФО	135 861	37 104	27%	144 549	40 347	28%
Мурманская область	СЗФО	69 720	20 741	30%	81 406	22 944	28%
Ненецкий автономный округ	СЗФО	18 021	3 431	19%	20 797	3 756	18%
Новгородская область	СЗФО	33 355	6 969	21%	34 012	6 992	21%
Псковская область	СЗФО	33 805	7 084	21%	35 537	7 602	21%
Республика Карелия	СЗФО	46 733	10 467	22%	49 221	12 002	24%
Республика Коми	СЗФО	79 864	21 594	27%	78 394	22 892	29%
Кабардино-Балкарская Республика	СКФО	34 371	7 988	23%	37 153	8 450	23%
Карачаево-Черкесская Республика	СКФО	23 906	5 616	23%	25 277	5 763	23%
Республика Дагестан	СКФО	108 978	38 071	35%	115 301	39 943	35%
Республика Ингушетия	СКФО	22 106	7 235	33%	24 698	9 145	37%
Республика Северная Осетия-Алания	СКФО	29 913	8 416	28%	30 833	8 916	29%
Ставропольский край	СКФО	110 582	28 222	26%	115 452	29 918	26%
Чеченская республика	СКФО	85 130	26 093	31%	97 187	31 503	32%
Алтайский край	СФО	99 719	27 027	27%	112 142	32 166	29%
Иркутская область	СФО	172 207	47 379	28%	177 975	56 178	32%
Кемеровская область	СФО	157 281	45 506	29%	159 249	45 696	29%
Красноярский край	СФО	220 497	60 080	27%	240 000	66 507	28%
Новосибирская область	СФО	158 342	43 648	28%	171 797	47 579	28%

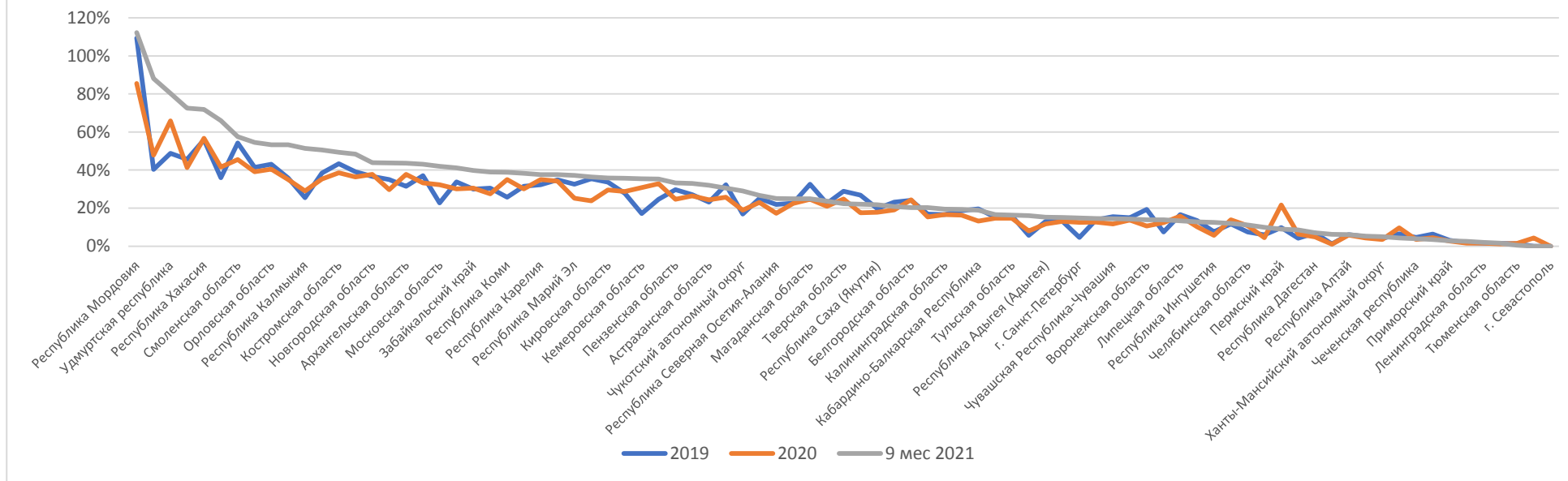
Субъект	ФО	Исполнение консолидированных бюджетов субъектов РФ по расходам (Расходы бюджета - ИТОГО) за 9 месяцев 2020 года, млн руб	Исполнено по образованию 9 мес 2020г, млн.руб.	Доля в общей сумме расходов РФ 9 мес 2020, %	Исполнение консолидированных бюджетов субъектов РФ по расходам (Расходы бюджета - ИТОГО) за 9 месяцев 2021 года, млн руб	Исполнено по образованию 9 мес 2021г, млн.руб.	Доля в общей сумме расходов РФ 9 мес 2021, %
Омская область	СФО	88 278	22 298	25%	96 741	25 749	27%
Республика Алтай	СФО	19 279	5 638	29%	20 877	6 440	31%
Республика Тыва	СФО	33 457	9 925	30%	33 196	10 423	31%
Республика Хакасия	СФО	31 596	9 276	29%	32 200	10 123	31%
Томская область	СФО	67 219	19 971	30%	70 137	22 778	32%
Курганская область	УрФО	39 269	11 614	30%	44 062	13 060	30%
Свердловская область	УрФО	258 047	77 427	30%	274 403	83 910	31%
Тюменская область	УрФО	151 073	32 730	22%	149 185	36 741	25%
Ханты-Мансийский автономный округ	УрФО	214 570	63 688	30%	219 450	67 705	31%
Челябинская область	УрФО	177 710	51 568	29%	174 607	52 616	30%
Ямало-Ненецкий автономный округ	УрФО	160 627	39 043	24%	170 783	44 121	26%
Белгородская область	ЦФО	90 591	26 982	30%	93 084	29 509	32%
Брянская область	ЦФО	57 719	12 930	22%	60 312	14 939	25%
Владимирская область	ЦФО	59 110	16 403	28%	62 615	18 555	30%
Воронежская область	ЦФО	102 417	25 360	25%	104 818	27 243	26%
г. Москва	ЦФО	2 039 223	253 860	12%	2 221 348	300 765	14%
Ивановская область	ЦФО	40 225	10 028	25%	42 547	11 315	27%
Калужская область	ЦФО	60 300	13 597	23%	62 319	14 378	23%
Костромская область	ЦФО	30 688	7 995	26%	34 079	8 954	26%
Курская область	ЦФО	52 133	15 023	29%	59 385	17 995	30%
Липецкая область	ЦФО	57 635	15 203	26%	59 594	15 390	26%
Московская область	ЦФО	573 406	147 151	26%	590 191	150 358	25%
Орловская область	ЦФО	34 900	9 672	28%	35 450	10 490	30%
Рязанская область	ЦФО	53 707	14 554	27%	57 925	16 107	28%
Смоленская область	ЦФО	44 423	9 918	22%	43 534	11 049	25%
Тамбовская область	ЦФО	42 636	11 008	26%	44 520	12 302	28%
Тверская область	ЦФО	59 848	13 952	23%	65 383	17 336	27%
Тульская область	ЦФО	74 250	19 869	27%	80 483	22 197	28%
Ярославская область	ЦФО	69 462	19 691	28%	72 150	20 454	28%

Субъект	ФО	Исполнение консолидированных бюджетов субъектов РФ по расходам (Расходы бюджета - ИТОГО) за 9 месяцев 2020 года, млн руб	Исполнено по образованию 9 мес 2020г, млн.руб.	Доля в общей сумме расходов РФ 9 мес 2020, %	Исполнение консолидированных бюджетов субъектов РФ по расходам (Расходы бюджета - ИТОГО) за 9 месяцев 2021 года, млн руб	Исполнено по образованию 9 мес 2021г, млн.руб.	Доля в общей сумме расходов РФ 9 мес 2021, %
Астраханская область	ЮФО	41 879	10 361	25%	44 777	11 148	25%
Волгоградская область	ЮФО	102 270	23 914	23%	111 295	25 750	23%
г. Севастополь	ЮФО	31 127	6 037	19%	39 551	7 113	18%
Краснодарский край	ЮФО	260 539	67 357	26%	276 463	74 050	27%
Республика Адыгея (Адыгея)	ЮФО	23 598	5 472	23%	24 949	6 133	25%
Республика Калмыкия	ЮФО	15 497	4 141	27%	16 547	4 468	27%
Республика Крым	ЮФО	140 637	23 820	17%	141 893	28 558	20%
Ростовская область	ЮФО	173 885	48 438	28%	188 953	52 419	28%





Отношение объема долга к собственным доходам



Темп прироста долговой нагрузки

